

THIERS

Numéro SIRET : 21630430300011

POSTE COMPTABLE : 063056 SGC THIERS

**Compte financier unique (M57)**

**Voté par Nature**  
BUDGET PRINCIPAL

ANNEE 2024

Sommaire

Le Compte Financier Unique

Arrêté et signatures

ECCF

		Origine des données	Page
I. Informations générales et synthétiques			
A	<a href="#">Informations statistiques, fiscales et financières</a>	Ordonnateur	5
B1	<a href="#">Présentation générale du compte financier - Vue d'ensemble</a>	Ordonnateur	6
B2	<a href="#">Résultats d'exécution du budget principal et des budgets des services non personnalisés</a>	Comptable	7
B3.1	<a href="#">Liste des organismes de regroupement</a>	Ordonnateur	9
B3.2	<a href="#">Liste des établissements publics créés</a>	Ordonnateur	10
B3.3	<a href="#">Liste des services individualisés dans un budget annexe</a>	Ordonnateur	11
C1	<a href="#">Détail des restes à réaliser - Dépenses</a>	Ordonnateur	12
C2	<a href="#">Détail des restes à réaliser - Recettes</a>	Ordonnateur	13
D	<a href="#">Bilan synthétique</a>	Comptable	14
E	<a href="#">Compte de résultat synthétique</a>	Comptable	15
F	<a href="#">Taux des contributions et produits afférents en N</a>	Ordonnateur	17
II. Exécution budgétaire			
A	<a href="#">Modalités de vote du budget</a>	Ordonnateur	18
Vue d'ensemble			
A1.1	<a href="#">Dépenses d'investissement</a>	Ordonnateur	19
A1.2	<a href="#">Recettes d'investissement</a>	Ordonnateur	20
A2.1	<a href="#">Dépenses de fonctionnement</a>	Ordonnateur	21
A2.2	<a href="#">Recettes de fonctionnement</a>	Ordonnateur	23
Vue détaillée			
B1	<a href="#">Dépenses d'investissement</a>	Comptable	24
B2	<a href="#">Recettes d'investissement</a>	Comptable	27
C1	<a href="#">Opérations d'équipement - Détail des chapitres et articles</a>	Ordonnateur	30
D1	<a href="#">Dépenses de fonctionnement</a>	Comptable	31
D2	<a href="#">Recettes de fonctionnement</a>	Comptable	37
III. États financiers			
A	<a href="#">Bilan</a>	Comptable	41
B	<a href="#">Compte de résultat</a>	Comptable	45
C	<a href="#">Annexe (uniquement pour les collectivités certifiables)</a>	Ordonnateur / Comptable - Pièce jointe	47
D	<a href="#">Balance des comptes</a>	Comptable	48
IV. États annexés			

<i>A. Présentation croisée et agrégée</i>		
A1	Présentation croisée, section d'investissement – vue d'ensemble	Ordonnateur
A2	Présentation croisée, section de fonctionnement – vue d'ensemble	Ordonnateur
A3	Présentation agrégée du budget principal et des budgets annexes	Ordonnateur
<i>B. États annexés patrimoniaux</i>		
B1.1	État de la dette - Détail des crédits de trésorerie	Ordonnateur
B1.2	État de la dette - Répartition par nature de dette	Ordonnateur
B1.3	État de la dette - Répartition des emprunts par structure de taux	Ordonnateur
B1.4	État de la dette - Typologie de la répartition de l'encours	Ordonnateur
B1.5	État de la dette - Détail des opérations de couverture	Ordonnateur
B1.6	État de la dette - Remboursement anticipé d'un emprunt avec refinancement	Ordonnateur
B1.7	État de la dette - Emprunts renégociés au cours de l'année N	Ordonnateur
B1.8	État de la dette - Dette pour financer l'emprunt d'un autre organisme	Ordonnateur
B1.9	État de la dette - Autres dettes	Ordonnateur
B2	Méthodes utilisées pour les amortissements	Ordonnateur
B3	État des provisions	Ordonnateur
B4	État des charges transférées	Ordonnateur
B5	Détail des opérations pour le compte de tiers	Ordonnateur
B6	Prêts	Ordonnateur
B7.1	État synthétique des engagements donnés	Ordonnateur
B7.2	État synthétique des engagements reçus	Ordonnateur
B7.3	État des emprunts garantis	Ordonnateur
B7.4	Calcul du ratio d'endettement relatif aux emprunts garantis	Ordonnateur
B7.5	État des contrats de crédit-bail	Ordonnateur
B7.6	État des marchés de partenariat	Ordonnateur
B7.7	État des recettes grevées d'une affectation spéciale	Ordonnateur
B7.8	Autres engagements donnés	Ordonnateur
B7.9	Autres engagements reçus	Ordonnateur
B8	Liste des concours attribués à des tiers en nature ou en subventions	Ordonnateur
B9	État du personnel	Ordonnateur

B10 Liste des organismes dans lesquels la collectivité a pris un engagement financier Ordonnateur

B11.1 État de ventilation des dépenses liées à la gestion de la crise sanitaire du COVID-19 - Fonctionnement Ordonnateur

B11.2 État de ventilation des dépenses liées à la gestion de la crise sanitaire du COVID-19 - Investissement Ordonnateur

*C. États annexés budgétaires*

C1.1 Équilibre budgétaire Ordonnateur

C1.2 Équilibre budgétaire - dépenses Ordonnateur

C1.3 Équilibre budgétaire - recettes Ordonnateur

C2.1 Situation des autorisations de programme Ordonnateur

C2.2 Situation des autorisations d'engagement Ordonnateur

C3.1 Impact du budget pour la transition écologique – répartition par nature Ordonnateur

C3.2 Impact du budget pour la transition écologique – répartition par fonction Ordonnateur

*D. Autres éléments d'information*

D1 Liste des services assujettis à la TVA et non érigés en budget annexe Ordonnateur

D2 Gestion des fonds européens Ordonnateur

D3 Actions de formation des élus Ordonnateur

D4 État relatif aux ressources et dépenses de la formation professionnelle des jeunes Ordonnateur

D5 Identification des flux croisés Ordonnateur

D6.1 États de la répartition de la TEOM – investissement Ordonnateur

D6.2 États de la répartition de la TEOM – fonctionnement Ordonnateur

D7.1 États des dépenses et recettes des services d'eau et d'assainissement - Fonctionnement Ordonnateur

D7.2 États des dépenses et recettes des services d'eau et d'assainissement - Investissement Ordonnateur

D8.1 Suivi des opérations au titre du NPNRU – État de synthèse Ordonnateur

D8.2 Suivi des opérations au titre du NPNRU – Détail Ordonnateur

**V. Arrêté et signatures**

A [Arrêté et signatures](#) Ordonnateur / Comptable


80

Envoyé en préfecture le 29/04/2025

Reçu en préfecture le 29/04/2025

Publié le 29/04/2025

ID : 063-216304303-20250414-250414\_3-BF



I – INFORMATIONS GENERALES ET SYNTHÉTIQUES

INFORMATIONS STATISTIQUES, FISCALES ET FINANCIERES

Informations statistiques	
	Valeurs
Population totale	12312

Informations fiscales (N-2)	
	Collectivité
Indicateur de ressources fiscales ou potentiel fiscal par habitant (1)	1327.96

Ratios de niveau		Valeurs
1	Dépenses réelles de fonctionnement / population	1541.49
2	Recettes réelles de fonctionnement / population	1758.15
3	Dépenses d'équipement brut / population	343.14
4	Encours de dette / population (2)(3)	1260.84
5	DGF / population	148.97
Ratios de structure et d'analyse financière		Valeurs
6	Dépenses de personnel / dépenses réelles de fonctionnement	57.79
7	Dépenses réelles de fonctionnement et remboursement annuel de la dette en capital / recettes réelles de fonctionnement (4)	95.35
8	Taux d'épargne brute (Epargne brute / recettes réelles de fonctionnement) (2) (4)	12.32
9	Taux d'épargne nette ( (Epargne brute – remboursement annuel de la dette en capital) / recettes réelles de fonctionnement)	4.65
10	Ratio d'endettement (Encours de la dette / recettes réelles de fonctionnement) (2) (3) (4)	71.71
11	Capacité de désendettement (encours de dette / épargne brute) (2) (3) (4)	

(1) A renseigner selon les dispositions législatives et réglementaires applicables à la collectivité. Informations comprises dans la fiche de répartition de la DGF de l'exercice N-1, établie sur la base des informations N-2 (transmise par les services préfectoraux).

(2) Les ratios s'appuyant sur l'encours de la dette se calculent à partir du montant de la dette au 31 décembre N.

(3) L'encours de dette doit comprendre les avances remboursables consenties au titre de l'article 25 de la loi n° 2020-935 du 30 juillet 2020 de finances rectificative pour 2020, portant attribution des avances remboursables sur les recettes fiscales prévues aux articles 1594 A et 1595 du code général des impôts.

(4) Pour les syndicats mixtes, seules ces données sont à renseigner.





# I – INFORMATIONS GENERALES ET SYNTHÉTIQUES

## PRESENTATION GENERALE DU COMPTE FINANCIER – VUE D'ENSEMBLE

Détermination du résultat cumulé à la fin de l'exercice N					
			Investissement	Fonctionnement	Total cumulé
Recettes	Prévision budgétaire totale	A	9 151 230,17	21 313 143,21	30 464 373,38
	Recettes réalisées (1)	B	3 196 164,04	21 661 453,47	24 857 617,51
	Restes à réaliser	C	2 139 386,20	0,00	2 139 386,20
Dépenses	Autorisation budgétaire totale	D	9 378 689,04	23 307 810,19	32 686 499,23
	Dépenses réalisées (1)	E	5 977 030,58	19 995 432,74	25 972 463,32
	Restes à réaliser	F	1 637 398,26	0,00	1 637 398,26
Différences entre les titres et les mandats	Solde des réalisations de l'exercice (+/-)	G = B – E	-2 780 866,54	1 666 020,73	-1 114 845,81
Résultats antérieurs reportés	Résultats antérieurs reportés (+/-)	H	227 458,87	1 994 666,98	2 222 125,85
Solde (investissement) ou résultat de clôture (fonctionnement)	Excédent /déficit	G + H	-2 553 407,67	3 660 687,71	1 107 280,04
Différence entre les restes à réaliser	Restes à réaliser (+/-)	I = C - F	501 987,94	0,00	501 987,94
Résultat cumulé	Excédent /déficit	G + H + I	-2 051 419,73	3 660 687,71	1 609 267,98

(1) Les recettes réalisées et les dépenses réalisées concernent les opérations réelles et les opérations d'ordre

I – INFORMATIONS GÉNÉRALES ET SYNTHÉTIQUES

Résultats d'exécution du budget principal et des budgets des services non personnalisés

	Résultat à la clôture de l'exercice précédent : exercice N-1	Part affectée à l'investissement : exercice N	Résultat de l'exercice N	Transfert ou intégration de résultat par opération d'ordre non budgétaire	Résultat de clôture de l'exercice N
I - Budget principal					
Investissement	227 458,87		-2 780 866,54		-2 553 407,67
Fonctionnement	2 389 105,29	394 438,31	1 666 020,73		3 660 687,71
TOTAL I	2 616 564,16	394 438,31	-1 114 845,81		1 107 280,04
II - Budgets des services à caractère administratif					
01409-THIERS LOT PARC DE LA ROCHE					
Investissement	-141 386,90		-20 738,38		-162 125,28
Fonctionnement	1,55	1,55			
Sous-Total	-141 385,35	1,55	-20 738,38		-162 125,28
01410-THIERS ANRU II					
Investissement	174 574,45		-98 236,52		76 337,93
Fonctionnement					
Sous-Total	174 574,45		-98 236,52		76 337,93
01411-THIERS OPAH					
Investissement	-23 949,00		69 484,18		45 535,18
Fonctionnement	23 949,00	23 949,00			
Sous-Total		23 949,00	69 484,18		45 535,18
01412-THIERS PERILS					
Investissement					
Fonctionnement					
Sous-Total					
TOTAL II	33 189,10	23 950,55	-49 490,72		-40 252,17
III - Budgets des services à caractère industriel et commercial					
01401-EAU THIERS					
Investissement	227 230,99		-161 906,23		65 324,76

Envoyé en préfecture le 29/04/2025

Reçu en préfecture le 29/04/2025

Publié le 29/04/2025

ID : 063-216304303-20250414-250414\_3-BF

Exercice 2024

S2LO

B2

I – INFORMATIONS GÉNÉRALES ET SYNTHÉTIQUES

Résultats d'exécution du budget principal et des budgets des services non personnalisés

	Résultat à la clôture de l'exercice précédent : exercice N-1	Part affectée à l'investissement : exercice N	Résultat de l'exercice N	Transfert ou intégration de résultat par opération d'ordre non budgétaire	Résultat de clôture de l'exercice N
Fonctionnement	384 421,17	47 172,09	18 754,48		356 003,56
Sous-Total	611 652,16	47 172,09	-143 151,75		421 328,32
01402-ASST THIERS					
Investissement	63 277,03		-103 044,63		-39 767,60
Fonctionnement	544 731,70	84 482,08	-54 244,23		406 005,39
Sous-Total	608 008,73	84 482,08	-157 288,86		366 237,79
01405-THIERS SPIC					
Investissement	287 770,62		-90 989,13		196 781,49
Fonctionnement					
Sous-Total	287 770,62		-90 989,13		196 781,49
TOTAL III	1 507 431,51	131 654,17	-391 429,74		984 347,60
TOTAL I + II + III	4 157 184,77	550 043,03	-1 555 766,27		2 051 375,47




Envoyé en préfecture le 29/04/2025

Reçu en préfecture le 29/04/2025

Publié le 29/04/2025

ID : 063-216304303-20250414-250414\_3-BF



I – INFORMATIONS GENERALES ET SYNTHÉTIQUES	
LISTE DES ORGANISMES DE REGROUPEMENT AUXQUELS ADHÈRE LA COLLÉCTIVITE	

Désignation des organismes	Date d'adhésion	Mode de participation (1)	Montant du financement
Syndicats mixtes (article L. 5721-2 du CGCT)			
EPCI			
Autres organismes de regroupement			

(1) Indiquer si le financement est fait par TPZ, TPU, TPU + fiscalité additionnelle ou sans fiscalité propre.




Envoyé en préfecture le 29/04/2025

Reçu en préfecture le 29/04/2025

Publié le 29/04/2025

ID : 063-216304303-20250414-250414\_3-BF



I – INFORMATIONS GENERALES ET SYNTHÉTIQUES

LISTE DES ÉTABLISSEMENTS PUBLICS CRÉÉS

(1) Il s'agit de recenser les établissements publics créés par la collectivité pour l'exploitation directe d'un service public relevant de sa compétence.

Pour rappel, la collectivité a l'obligation de constituer une régie si le service concerné est de nature industrielle et commerciale (cf. article L. 1412-1 du CGCT) ou la faculté de constituer une régie si le service concerné est de nature administrative et n'est pas de ceux qui, par leur nature ou par la loi, ne peuvent être assurés que par la collectivité elle-même (cf. article L. 1412-2 du CGCT).

Les régies ainsi créées peuvent, au choix de la collectivité, être dotées :

- soit de la personnalité morale et de l'autonomie financière ;
- soit de la seule autonomie financière.

Cependant, il convient de préciser que seules les régies dotées de la personnalité morale et de l'autonomie financière sont dénommées établissement public et doivent être recensées dans cet état.




Envoyé en préfecture le 29/04/2025

Reçu en préfecture le 29/04/2025

Publié le 29/04/2025

ID : 063-216304303-20250414-250414\_3-BF



I – INFORMATIONS GENERALES ET SYNTHÉTIQUES
LISTE DES SERVICES INDIVIDUALISÉS DANS UN BUDGET ANNEXE

(1) Exemples de catégories : régie à seule autonomie financière, opérations d'aménagement, service social et médico-social.



**I – INFORMATIONS GENERALES ET SYNTHÉTIQUES****EXECUTION DU BUDGET – RAR DEPENSES****DETAIL DES RESTES A REALISER N EN DEPENSES (1)**

Chap. / art. (2)	Libellé	Dépenses engagées non mandatées
<b>SECTION D'INVESTISSEMENT – TOTAL</b>		(I) <b>1 637 398,26</b>
018	RSA	0,00
10	Dotations, fonds divers et réserves	0,00
13	Subventions d'investissement (3)	0,00
16	Emprunts et dettes assimilées	0,00
18	Cpte de liaison : affectation (BA,régie)	0,00
20	Immobilisations incorporelles (sauf le 204)	6 350,40
204	Subventions d'équipement versées (3) (5)	0,00
21	Immobilisations corporelles (3)	461 084,24
22	Immobilisations reçues en affectation (3)	0,00
23	Immobilisations en cours (sauf 2324) (3)	1 169 963,62
26	Participations et créances rattachées	0,00
27	Autres immobilisations financières (3)	0,00
45	Chapitres d'opérations pour compte de tiers	0,00
<b>SECTION DE FONCTIONNEMENT – TOTAL</b>		(II) <b>0,00</b>
011	Charges à caractère général (4)	0,00
012	Charges de personnel et frais assimilés (4)	0,00
014	Atténuations de produits	0,00
016	APA	0,00
017	RSA / Régularisations de RMI	0,00
65	Autres charges de gestion courante (4)	0,00
6586	Frais fonctionnement des groupes d'élus	0,00
66	Charges financières	0,00
67	Charges spécifiques (4)	0,00

(1) Il s'agit des restes à réaliser établis conformément à la comptabilité d'engagement annuelle. Ces restes à réaliser seront repris au BP ou au BS N+1.

(2) Suivant le niveau de vote retenu par l'assemblée délibérante.

(3) Hors dépenses imputées au chapitre 018.

(4) Hors dépenses imputées aux chapitres 016 et 017.

(5) Le chapitre 204 « Subventions d'équipement versées » est un chapitre globalisé regroupant les comptes 204 et 2324.

**I – INFORMATIONS GENERALES ET SYNTHÉTIQUES****EXECUTION DU BUDGET – RAR RECETTES****DETAIL DES RESTES A REALISER N EN RECETTES (1)**

Chap. / art. (2)	Libellé	Titres restant à émettre
<b>SECTION D'INVESTISSEMENT – TOTAL</b>		(I II) <b>2 139 386,20</b>
018	RSA	0,00
024	Produits des cessions d'immobilisations	0,00
10	Dotations, fonds divers et réserves	0,00
13	Subventions d'investissement (reçues) (3)	139 386,20
16	Emprunts et dettes assimilées	2 000 000,00
18	Cpte de liaison : affectation (BA,régie)	0,00
20	Immobilisations incorporelles (sauf 204) (3)	0,00
204	Subventions d'équipement versées (3) (5)	0,00
21	Immobilisations corporelles (3)	0,00
22	Immobilisations reçues en affectation (3)	0,00
23	Immobilisations en cours (sauf 2324) (3)	0,00
26	Participations et créances rattachées	0,00
27	Autres immobilisations financières (3)	0,00
45	Chapitres d'opérations pour compte de tiers	0,00
<b>SECTION DE FONCTIONNEMENT – TOTAL</b>		(I V) <b>0,00</b>
70	Prod. services, domaine, ventes diverses	0,00
73	Impôts et taxes	0,00
731	Fiscalité locale	0,00
74	Dotations et participations (4)	0,00
75	Autres produits de gestion courante (4)	0,00
013	Atténuations de charges (4)	0,00
016	APA	0,00
017	RSA / Régularisations de RMI	0,00
76	Produits financiers	0,00
77	Produits spécifiques (4)	0,00

(1) Il s'agit des restes à réaliser établis conformément à la comptabilité d'engagement annuelle. Ces restes à réaliser seront repris au BP ou au BS N+1.

(2) Suivant le niveau de vote retenu par l'assemblée délibérante.

(3) Hors recettes imputées au chapitre 018.

(4) Hors recettes imputées aux chapitres 016 et 017.

(5) Le chapitre 204 « Subventions d'équipement versées » est un chapitre globalisé regroupant les comptes 204 et 2324.

I – INFORMATIONS GÉNÉRALES ET SYNTHÉTIQUES

Bilan synthétique (en milliers d'euros)

ACTIF NET (1)	Total	FONDS PROPRES ET PASSIF	Total
ACTIF IMMOBILISÉ		FONDS PROPRES	
Immobilisations incorporelles (nettes)		Apports et subventions d'investissement	67 929,56
Subventions d'investissement versées	797,29	Neutralisations et régularisations	-351,94
Autres immobilisations incorporelles	427,66	Réserves	74 888,10
Immobilisations corporelles (nettes)		Report à nouveau	1 994,67
Terrains	16 741,87	Résultat de l'exercice	1 666,02
Constructions	85 702,01	Droits du concédant, de l'affermant, de l'affectant et du remettant	0,67
Réseaux et installations de voirie	35 435,50	TOTAL FONDS PROPRES (I)	146 127,08
Réseaux divers	6 374,12	PASSIF	
Installations techniques, agencements et matériel	1 722,10	TOTAL PROVISIONS POUR RISQUES ET CHARGES (1)	
Immobilisations mises en concessions ou affermées		DETTES FINANCIÈRES	
Autres	2 397,75	Emprunts obligataires	
Immobilisations corporelles en cours	9 349,01	Emprunts souscrits auprès des établissements de crédit	15 640,35
Droits de retour relatifs aux biens mis à disposition ou affectés	1 366,86	Dettes financières et autres emprunts	8,39
Immobilisations financières (nettes)	240,91	TOTAL DETTES FINANCIÈRES (2)	15 648,74
TOTAL ACTIF IMMOBILISÉ (I)	160 555,07	DETTES NON FINANCIÈRES	
ACTIF CIRCULANT		Dettes fournisseurs et comptes rattachés	1 031,45
Stocks		Autres dettes non financières	546,29
Créances	1 599,82	Produits constatés d'avance	
Charges constatées d'avance		TOTAL DETTES NON FINANCIÈRES (3)	1 577,74
Trésorerie	1 908,02	TOTAL TRÉSORERIE (4)	700,00
TOTAL ACTIF CIRCULANT (II)	3 507,84	TOTAL PASSIF (II) = (1+2+3+4)	17 926,48
Comptes de régularisation (III)	0,01	Comptes de régularisation (III)	9,36
Écarts de conversion actif (IV)		Écarts de conversion passif (IV)	
TOTAL GÉNÉRAL (I + II + III + IV)	164 062,92	TOTAL GÉNÉRAL (I + II + III + IV)	164 062,92

[1] Déduction faite des amortissements et des dépréciations



I – INFORMATIONS GÉNÉRALES ET SYNTHÉTIQUES

Compte de résultat synthétique (en milliers d’euros)

POSTES	Exercice N	Exercice N-1
<b>PRODUITS DE FONCTIONNEMENT</b>		
<b>PRODUITS SANS CONTREPARTIE DIRECTE (ou subventions et produits assimilés)</b>		
Dotations de l'état	2 110,45	
Participations	267,55	
Compensations, autres attributions et autres participations	1 395,62	
Dons et legs	0,02	
Impôts et taxes	15 916,06	
<b>PRODUITS AVEC CONTREPARTIE DIRECTE</b>		
Ventes de biens ou prestations de services	1 024,61	
Produits des cessions d'actifs	48,74	
Autres produits de gestion	524,25	
Production stockée et immobilisée		
<b>AUTRES PRODUITS</b>		
Reprises sur amortissement, dépréciations, provisions et transferts de charges	3,40	
Reprises du financement rattaché à un actif	11,16	
Neutralisation des amortissements, dépréciations et provisions		
Neutralisation des moins-values de cession	0,60	
<b>TOTAL PRODUITS DE FONCTIONNEMENT(I)</b>	<b>21 302,45</b>	
<b>CHARGES DE FONCTIONNEMENT</b>		
Achats et charges externes	5 145,59	
Charges de personnel	10 575,50	
Indemnités des élus (et membres du CESR)	186,17	
Autres charges de fonctionnement (dont pertes sur créances irrécouvrables)	120,38	
Impôts et taxes	320,85	
Dotations aux amortissements, dépréciations, provisions	985,09	
Valeurs nettes comptables des éléments d'actifs cédés	49,34	
Neutralisation des dépréciations et provisions		
Neutralisation des plus-values de cession		
<b>TOTAL CHARGES DE FONCTIONNEMENT (II)</b>	<b>17 382,92</b>	

Envoyé en préfecture le 29/04/2025

Reçu en préfecture le 29/04/2025

Publié le 29/04/2025

ID : 063-216304303-20250414-250414\_3-BF

Exercice 2024

S2LO

I – INFORMATIONS GÉNÉRALES ET SYNTHÉTIQUES

Compte de résultat synthétique (en milliers d’euros)

POSTES	Exercice N	Exercice N-1
CHARGES D'INTERVENTION		
Dispositifs d'intervention pour compte propre	1 601,24	
Autres charges	197,04	
TOTAL CHARGES D'INTERVENTION (III)	1 798,28	
PRODUITS (ou CHARGES) NETS DE L'ACTIVITE (IV = I - II - III)	2 121,25	
TOTAL PRODUITS FINANCIERS (V)	0,02	
TOTAL CHARGES FINANCIERES (VI)	455,26	
PRODUITS (ou CHARGES) FINANCIERS NETS (VII = V - VI)	-455,23	
RESULTAT DE L'EXERCICE (VIII = IV + VII )	1 666,02	



# I – INFORMATIONS GÉNÉRALES ET SYNTHÉTIQUES

## TAUX DES CONTRIBUTIONS ET PRODUITS AFFÉRENTS EN N

Libellés		Taux, coefficient ou forfait appliqués par décision de l'assemblée délibérante (%, unité ou €)	Variation du taux / N-1 (%)	Produit N	Variation du produit / N-1 (%)
<b>Part régionale des ressources</b>					
TICPE (part définie à l'art. 265 du code des douanes)	SP	0,00	0,00	0,00	0,00
	Gazole	0,00	0,00	0,00	0,00
TICPE (majoration définie à l'art. 265 A <i>bis</i> du code des douanes)	SP	0,00	0,00	0,00	0,00
	Gazole	0,00	0,00	0,00	0,00
Taxe sur les permis de conduire		0,00	0,00	0,00	0,00
Taxe sur les certificats d'immatriculation des véhicules		0,00	0,00	0,00	0,00
Taxe spéciale de consommation de produits pétroliers (1)		0,00	0,00	0,00	0,00
Taxe sur le transport public aérien et maritime (1)		0,00	0,00	0,00	0,00
Taxe relative à l'octroi de mer (1)		0,00	0,00	0,00	0,00
Droits assimilés au droit d'octroi de mer auxquels sont soumis les rhums et spiritueux (1)		0,00	0,00	0,00	0,00
<b>Part départementale des ressources</b>					
Taxe d'aménagement		0,00	0,00	0,00	0,00
Taxe de publicité foncière et droit d'enregistrement		0,00	0,00	0,00	0,00
Taxe sur la consommation finale d'électricité		0,00	0,00	0,00	0,00
Taxe sur les remontées mécaniques des zones de montagne		0,00	0,00	0,00	0,00
<b>Part communale des ressources</b>					
TFPB		51,54	0,00	8 344 572,00	0,00
TFPNB		108,89	0,00	155 713,00	0,00
CFE		0,00	0,00	0,00	0,00
Taxe d'habitation sur les résidences secondaires		16,91	0,00	511 020,00	0,00
<b>TOTAL</b>				<b>0,00</b>	<b>0,00</b>

(1) Taxes perçues par les collectivités d'Outre-mer.

(2) Détailler les taxes pour lesquelles la collectivité a un pouvoir de modulation.

## II – EXECUTION BUDGETAIRE

### MODALITES DE VOTE DU BUDGET

I – L'assemblée délibérante a voté le budget :

- au niveau du chapitre (1) pour la section d'investissement ;
- au niveau du chapitre (1) pour la section de fonctionnement ;
- sans (2) vote formel sur les chapitres « opérations d'équipement » ;
- sans (2) vote formel sur chacun des chapitres.

La liste des articles spécialisés sur lesquels l'ordonnateur ne peut procéder à des virements d'article à article est la suivante :

II – En l'absence de mention au paragraphe I ci-dessus, le budget est réputé voté par chapitre, sans vote formel sur chacun des chapitres, en fonctionnement, et en investissement sans vote formel pour les chapitres « opération d'équipement ».

III – Conformément à l'article L. 5217-10-6 du CGCT, l'assemblée délibérante autorise le président à opérer des virements de crédits de paiement de chapitre à chapitre, à l'exclusion des crédits relatifs aux dépenses de personnel, dans les limites suivantes (3) :

- Fonctionnement : 7.50%
- Investissement : 7.50%

IV – En l'absence de mention au paragraphe III ci-dessus, le président est réputé ne pas avoir reçu l'autorisation de l'assemblée délibérante de pratiquer des virements de crédits de paiement de chapitre à chapitre.

V – Les provisions sont semi-budgétaires (4).

(1) A compléter par « du chapitre » ou « de l'article ».

(2) Indiquer « avec » ou « sans » vote formel.

(3) Au maximum dans la limite de 7.5 % des dépenses réelles de chaque section.

(4) A compléter par un seul des deux choix suivants, selon les dispositions législatives et réglementaires applicables à la collectivité :

- semi budgétaire ;
- budgétaire par délibération N°... du ...



## II – EXECUTION BUDGETAIRE

## DEPENSES D'INVESTISSEMENT – VUE D'ENSEMBLE

Chapitre	Intitulé	Prévisions (a) (BP + DM + RAR N-1)	Réalisations (mandats émis) (b)	Taux de réalisation (b/a)	Restes à réaliser au 31 /12 (1)
018	RSA	0,00	0,00	0,00	0,00
20	Immobilisations incorporelles (sauf 204)	129 646,30	48 643,50	37,52	6 350,40
204	Subventions d'équipement versées (6)	160 610,82	141 984,46	88,40	0,00
21	Immobilisations corporelles	1 023 910,22	426 741,03	41,68	461 084,24
22	Immobilisations reçues en affectation	0,00	0,00	0,00	0,00
23	Immobilisations en cours	6 294 508,92	3 599 681,79	57,19	1 169 963,62
	Total des opérations d'équipement (2)	0,00	0,00	0,00	0,00
<b>Total des dépenses d'équipement</b>		<b>7 608 676,26</b>	<b>4 217 050,78</b>	<b>55,42</b>	<b>1 637 398,26</b>
10	Dotations, fonds divers et réserves	49 472,91	49 472,91	100,00	0,00
13	Subventions d'investissement	5 850,00	5 850,00	100,00	0,00
16	Emprunts et dettes assimilées (sauf 1688 non budgétaire)	1 652 649,41	1 645 362,42	99,56	0,00
18	Cpte de liaison : affectation (BA,régie)	0,00	0,00	0,00	0,00
26	Participations et créances rattachées	0,00	0,00	0,00	0,00
27	Autres immobilisations financières	22 661,26	20 881,38	92,15	0,00
<b>Total des dépenses financières</b>		<b>1 730 633,58</b>	<b>1 721 566,71</b>	<b>99,48</b>	<b>0,00</b>
45	Chapitres d'opérations pour compte de tiers (3)	9 272,00	7 704,00	83,09	0,00
<b>Total des dépenses réelles d'investissement</b>		<b>9 348 581,84</b>	<b>5 946 321,49</b>	<b>63,61</b>	<b>1 637 398,26</b>
040	Opérations ordre transf. entre sections (4)	14 561,20	15 163,09	104,13	0,00
041	Opérations patrimoniales (5)	15 546,00	15 546,00	100,00	0,00
<b>Total des dépenses d'ordre en investissement</b>		<b>30 107,20</b>	<b>30 709,09</b>	<b>102,00</b>	<b>0,00</b>
<b>Total des dépenses d'investissement de l'exercice</b>		<b>9 378 689,04</b>	<b>5 977 030,58</b>	<b>63,73</b>	<b>1 637 398,26</b>
<b>001 Solde d'exécution négatif reporté</b>		<b>0,00</b>			
<b>Total des dépenses de la section d'investissement</b>		<b>9 378 689,04</b>	<b>5 977 030,58</b>		<b>1 637 398,26</b>

(1) Dépenses engagées non mandatées.

(2) Voir l'état II-C1.1 pour le détail des opérations d'équipement.

(3) Voir l'état IV-B5 pour le détail des opérations pour compte de tiers.

(4) DI 040 = RF 042

(5) DI 041 = RI 041

(6) Le chapitre 204 est un chapitre globalisé qui inclut le 204 et le 2324.



## II – EXECUTION BUDGETAIRE

## RECETTES D'INVESTISSEMENT – VUE D'ENSEMBLE

Chapitre	Intitulé	Prévisions (a) (BP + DM + RAR N-1)	Réalizations (titres émis) (b)	Taux de réalisation (b/a)	Restes à réaliser au 31 /12 (1)
018	RSA	0,00	0,00	0,00	0,00
13	Subventions d'investissement	1 248 999,20	586 573,00	46,96	139 386,20
16	Emprunts et dettes assimilées	4 387 144,49	800 961,01	18,26	2 000 000,00
20	Immobilisations incorporelles (sauf 204)	0,00	0,00	0,00	0,00
204	Subventions d'équipement versées(8)	0,00	0,00	0,00	0,00
21	Immobilisations corporelles	0,00	63,92	0,00	0,00
22	Immobilisations reçues en affectation	0,00	0,00	0,00	0,00
23	Immobilisations en cours	0,00	227,22	0,00	0,00
10	Dotations, fonds divers et réserves	771 779,54	768 462,88	99,57	0,00
18	Cpte de liaison : affectation (BA,régie)	0,00	0,00	0,00	0,00
26	Participations et créances rattachées	0,00	0,00	0,00	0,00
27	Autres immobilisations financières	0,00	0,00	0,00	0,00
024	Produits des cessions d'immobilisations	65 400,00			
45	Chapitres d'opérations pour compte de tiers (2)	9 272,00	7 704,00	83,09	0,00
<b>Total des recettes réelles d'investissement</b>		<b>6 482 595,23</b>	<b>2 163 992,03</b>	<b>33,38</b>	<b>2 139 386,20</b>
021	Virement de la section de fonctionnement (3)	1 678 088,94			
040	Opérations ordre transf. entre sections (4) (5) (6)	975 000,00	1 016 626,01	104,27	0,00
041	Opérations patrimoniales (7)	15 546,00	15 546,00	100,00	0,00
<b>Total des recettes d'ordre en investissement</b>		<b>2 668 634,94</b>	<b>1 032 172,01</b>	<b>38,68</b>	<b>0,00</b>
<b>Total des recettes d'investissement de l'exercice</b>		<b>9 151 230,17</b>	<b>3 196 164,04</b>	<b>34,93</b>	<b>2 139 386,20</b>
<b>001 Solde d'exécution positif reporté</b>		<b>227 458,87</b>			
<b>Total des recettes de la section d'investissement</b>		<b>9 378 689,04</b>	<b>3 196 164,04</b>		<b>2 139 386,20</b>

(1) Recettes justifiées non titrées.

(2) Voir l'état IV-B5 pour le détail des opérations pour compte de tiers.

(3) Pour mémoire, crédits ouverts au budget mais ne faisant pas l'objet d'émission de titres (opérations sans réalisation).

(4) DI 040 = RF 042

(5) Les comptes 15, 29, 39, 49 et 59 peuvent figurer dans le détail du chapitre si la collectivité a opté pour le régime des provisions budgétaires, conformément aux dispositions législatives et réglementaires applicables.

(6) Aucune prévision budgétaire ne doit figurer à l'article 192 (cf. chapitre 024 « produit des cessions d'immobilisations »).

(7) DI 041 = RI 041

(8) Le chapitre 204 est un chapitre globalisé qui inclut le 204 et le 2324

## II – EXECUTION BUDGETAIRE

## DEPENSES DE FONCTIONNEMENT – VUE D'ENSEMBLE

Chapitre	Intitulé	Prévisions (a) (BP + DM + RAR N-1)	Réalisations Mandats émis	Rattachements (c)	Total réalisations (d = b+c)	Taux de réalisation (d/a)	Restes à réaliser au 31/12 (1)
011	Charges à caractère général (3)	6 400 416,94	4 289 093,05	827 684,61	5 116 777,66	79,94	0,00
012	Charges de personnel et frais assimilés (3)	11 040 000,00	10 968 296,14	0,00	10 968 296,14	99,35	0,00
014	Atténuations de produits	319 114,00	315 847,00	0,00	315 847,00	98,98	0,00
016	APA	0,00	0,00	0,00	0,00	0,00	0,00
017	RSA / Régularisations de RMI	0,00	0,00	0,00	0,00	0,00	0,00
65	Autres charges de gestion courante (sauf 6586)	2 371 090,31	2 097 200,51	5 460,00	2 102 660,51	88,68	0,00
6586	Frais fonctionnement des groupes d'élus	0,00	0,00	0,00	0,00	0,00	0,00
<b>Total des dépenses de gestion des services</b>		<b>20 130 621,25</b>	<b>17 670 436,70</b>	<b>833 144,61</b>	<b>18 503 581,31</b>	<b>91,92</b>	<b>0,00</b>
66	Charges financières	456 300,00	455 256,65	0,00	455 256,65	99,77	0,00
67	Charges spécifiques	50 000,00	2 168,77	0,00	2 168,77	4,34	0,00
68	Dotations aux provisions, dépréciations (semi-budgétaires)	17 800,00	17 800,00	0,00	17 800,00	100,00	0,00
<b>Total des dépenses réelles et mixtes</b>		<b>20 654 721,25</b>	<b>18 145 662,12</b>	<b>833 144,61</b>	<b>18 978 806,73</b>	<b>91,89</b>	<b>0,00</b>
023	Virement à la section d'investissement	1 678 088,94					
042	Opérations ordre transf. entre sections (2)	975 000,00	1 016 626,01	0,00	1 016 626,01	104,27	0,00
043	Opérations ordre intérieur de la section	0,00	0,00	0,00	0,00	0,00	0,00
<b>Total des dépenses d'ordre de fonctionnement (3)</b>		<b>2 653 088,94</b>	<b>1 016 626,01</b>	<b>0,00</b>	<b>1 016 626,01</b>	<b>38,32</b>	<b>0,00</b>
<b>Total des dépenses de fonctionnement de l'exercice</b>		<b>23 307 810,19</b>	<b>19 162 288,13</b>	<b>833 144,61</b>	<b>19 995 432,74</b>	<b>85,79</b>	<b>0,00</b>
<b>002 Déficit de fonctionnement reporté de N-1</b>		<b>0,00</b>					
<b>Total des dépenses de la section de fonctionnement</b>		<b>23 307 810,19</b>	<b>19 162 288,13</b>	<b>833 144,61</b>	<b>19 995 432,74</b>		<b>0,00</b>

(1) Dépenses engagées non mandatées.

## VILLE DE THIERS - BUDGET PRINCIPAL VILLE - CFU - 2024

(2) Les comptes 68 peuvent figurer dans le détail du chapitre si la collectivité a opté pour le régime des provisions budgétaires, conformément aux dispositions législatives et réglementaires applicables.

(3) DF 042 = RI 040 ; DF 043 = RF 043

Envoyé en préfecture le 29/04/2025

Reçu en préfecture le 29/04/2025

Publié le 29/04/2025

ID : 063-216304303-20250414-250414\_3-BF



II – EXECUTION BUDGETAIRE

RECETTES DE FONCTIONNEMENT – VUE D’ENSEMBLE

Chapitre	Intitulé	Prévisions (a) (BP + DM + RAR N-1)	Réalizations Titres émis (b)	Rattachements (c)	Total réalisations (d = b+c)	Taux de réalisation (d/a)	Restes à réaliser au 31 /12 (1)
013	Atténuations de charges	18 600,00	43 134,11	0,00	43 134,11	231,90	0,00
016	APA	0,00	0,00	0,00	0,00	0,00	0,00
017	RSA / Régularisations de RMI	0,00	0,00	0,00	0,00	0,00	0,00
70	Prod. services, domaine, ventes diverses	1 036 765,00	1 024 608,10	0,00	1 024 608,10	98,83	0,00
73	Impôts et taxes (sauf 731)	6 359 736,00	6 355 761,00	0,00	6 355 761,00	99,94	0,00
731	Fiscalité locale	9 701 855,00	9 876 142,74	0,00	9 876 142,74	101,80	0,00
74	Dotations et participations	3 709 906,01	3 773 617,79	0,00	3 773 617,79	101,72	0,00
75	Autres produits de gestion courante	371 720,00	479 283,10	0,00	479 283,10	128,94	0,00
Total des recettes de gestion des services		21 198 582,01	21 552 546,84	0,00	21 552 546,84	101,67	0,00
76	Produits financiers	0,00	24,00	0,00	24,00	0,00	0,00
77	Produits spécifiques	100 000,00	93 719,54	0,00	93 719,54	93,72	0,00
78	Reprises amort., dépréciations, prov. (semi-budgétaires)	0,00	0,00	0,00	0,00	0,00	0,00
Total des recettes réelles et mixtes		21 298 582,01	21 646 290,38	0,00	21 646 290,38	101,63	0,00
042	Opérations ordre transf. entre sections (2)	14 561,20	15 163,09	0,00	15 163,09	104,13	0,00
043	Opérations ordre intérieur de la section	0,00	0,00	0,00	0,00	0,00	0,00
Total des recettes d'ordre (3)		14 561,20	15 163,09	0,00	15 163,09	104,13	0,00
Total des recettes de fonctionnement de l'exercice		21 313 143,21	21 661 453,47	0,00	21 661 453,47	101,63	0,00
002 Excédent de fonctionnement reporté de N-1		1 994 666,98					
Total des recettes de la section de fonctionnement		23 307 810,19	21 661 453,47	0,00	21 661 453,47		0,00

(1) Recettes justifiées non titrées.

(2) Les comptes 78 peuvent figurer dans le détail du chapitre si la collectivité a opté pour le régime des provisions budgétaires, conformément aux dispositions législatives et réglementaires applicables.

(3) RF 042 = DI 040



II - EXÉCUTION BUDGÉTAIRE

Dépenses d'investissement - Vue détaillée

Chapitre / Article	Intitulé	Prévisions (a)	Émissions (b)	Annulations (c)	Réalisations nettes (d=b-c)	Solde prévisions / réalisations (a-d)
total chapitre 018	RSA					
202	Frais d'études, d'élaboration, de modifications et de révisions des documents d'urbanisme		1 908,00		1 908,00	
2051	Concessions et droits similaires		46 735,50		46 735,50	
total chapitre 20	Immobilisations incorporelles (sauf 204)	129 646,30	48 643,50		48 643,50	81 002,80
20422	Bâtiments et installations		41 984,46		41 984,46	
2046	Attributions de compensation d'investissement		100 000,00		100 000,00	
total chapitre 204	Subventions d'équipement versées	160 610,82	141 984,46		141 984,46	18 626,36
2111	Terrains nus		1 572,00		1 572,00	
2121	Plantations d'arbres et d'arbustes		507,47		507,47	
2128	Autres agencements et aménagements		92 696,76		92 696,76	
21316	Équipements du cimetière		607,99		607,99	
2152	Installations de voirie		778,20		778,20	
21534	Réseaux d'électrification		99 330,98		99 330,98	
21568	Autre matériel et outillage d'incendie et de défense civile		26 098,01	641,70	25 456,31	
215731	Matériel roulant		38 100,00		38 100,00	
215738	Autre matériel et outillage de voirie		1 930,18		1 930,18	
21578	Autre matériel technique		10 764,73		10 764,73	
2158	Autres installations, matériel et outillage techniques		16 848,49		16 848,49	
21621	Biens sous-jacents		110,00		110,00	
21828	Autres matériels de transport		24 950,00		24 950,00	
21831	Matériel informatique scolaire		6 322,00		6 322,00	
21838	Autre matériel informatique		52 538,27	715,78	51 822,49	
21848	Autres matériels de bureau et mobiliers		28 736,37		28 736,37	
2188	Autres		29 712,21	3 505,15	26 207,06	
total chapitre 21	Immobilisations corporelles	1 023 910,22	431 603,66	4 862,63	426 741,03	597 169,19

II - EXÉCUTION BUDGÉTAIRE

Dépenses d'investissement - Vue détaillée

Chapitre / Article	Intitulé	Prévisions (a)	Émissions (b)	Annulations (c)	Réalisations nettes (d=b-c)	Solde prévisions / réalisations (a-d)
total chapitre 22	Immobilisations reçues en affectation					
2312	Agencements et aménagements de terrains		840 258,59		840 258,59	
2313	Constructions		2 503 924,63	70 753,95	2 433 170,68	
2315	Installations, matériel et outillage techniques		132 299,56		132 299,56	
238	Avances versées sur commandes d'immobilisations corporelles		193 952,96		193 952,96	
total chapitre 23	Immobilisations en cours (sauf 2324)	6 294 508,92	3 670 435,74	70 753,95	3 599 681,79	2 694 827,13
<b>Total des dépenses d'équipement</b>		<b>7 608 676,26</b>	<b>4 292 667,36</b>	<b>75 616,58</b>	<b>4 217 050,78</b>	<b>3 391 625,48</b>
10226	Taxe d'aménagement		49 472,91		49 472,91	
total chapitre 10	Dotations, fonds divers et réserves	49 472,91	49 472,91		49 472,91	
1321	État et établissements nationaux		5 850,00		5 850,00	
total chapitre 13	Subventions d'investissement	5 850,00	5 850,00		5 850,00	
1641	Emprunts en euros		1 397 941,35		1 397 941,35	
16441	Opérations afférentes à l'emprunt		246 771,65		246 771,65	
165	Dépôts et cautionnements reçus		649,42		649,42	
total chapitre 16	Emprunts et dettes assimilées (sauf 1688 non budgétaire)	1 652 649,41	1 645 362,42		1 645 362,42	7 286,99
total chapitre 18	Compte de liaison : affectation (budgets annexes - régies non personnalisées)					
total chapitre 26	Participations et créances rattachées à des participations					
27638	Autres établissements publics		20 881,38		20 881,38	
total chapitre 27	Autres immobilisations financières	22 661,26	20 881,38		20 881,38	1 779,88
<b>Total des dépenses financières</b>		<b>1 730 633,58</b>	<b>1 721 566,71</b>		<b>1 721 566,71</b>	<b>9 066,87</b>
454110530	Opération pour compte tiers n° 454110530	7 272,00	7 272,00		7 272,00	
45810525	Opération pour compte tiers n° 45810525	2 000,00	432,00		432,00	1 568,00
total	Chapitres d'opérations pour compte de tiers	9 272,00	7 704,00		7 704,00	1 568,00

Envoyé en préfecture le 29/04/2025

Reçu en préfecture le 29/04/2025

Publié le 29/04/2025

ID : 063-216304303-20250414-250414\_3-BF

Exercice 2024

SLO

II - EXÉCUTION BUDGÉTAIRE

Dépenses d'investissement - Vue détaillée

Chapitre / Article	Intitulé	Prévisions (a)	Émissions (b)	Annulations (c)	Réalisations nettes (d=b-c)	Solde prévisions / réalisations (a-d)
Total des dépenses réelles d'investissement		9 348 581,84	6 021 938,07	75 616,58	5 946 321,49	3 402 260,35
13911	État et établissements nationaux		10 236,32		10 236,32	
13918	Autres		924,88		924,88	
192	Plus ou moins-values sur cessions d'immobilisations		601,89		601,89	
280422	Bâtiments et installations		3 400,00		3 400,00	
total chapitre 040	Opérations d'ordre de transferts entre sections	15 163,09	15 163,09		15 163,09	
16878	Autres organismes et particuliers		15 546,00		15 546,00	
total chapitre 041	Opérations patrimoniales	15 546,00	15 546,00		15 546,00	
Total des dépenses d'ordre en investissement		30 709,09	30 709,09		30 709,09	
Total des dépenses d'investissement de l'exercice		9 379 290,93	6 052 647,16	75 616,58	5 977 030,58	3 402 260,35
001 Solde d'exécution de la section d'investissement reporté						
Total des dépenses de la section d'investissement		9 379 290,93	6 052 647,16	75 616,58	5 977 030,58	3 402 260,35



Envoyé en préfecture le 29/04/2025

Reçu en préfecture le 29/04/2025

Publié le 29/04/2025

ID : 063-216304303-20250414-250414\_3-BF

Exercice 2024

S2LO

II - EXÉCUTION BUDGÉTAIRE

Recettes d'investissement - Vue détaillée

Chapitre / Article	Intitulé	Prévisions (a)	Émissions (b)	Annulations (c)	Réalisations nettes (d=b-c)	Solde prévisions / réalisations (a-d)
total chapitre 018	RSA					
1318	Autres		5 000,00		5 000,00	
1321	État et établissements nationaux		267 982,00		267 982,00	
1322	Régions		147 042,00		147 042,00	
1345	Amendes de radars automatiques et amendes de police		85 709,00		85 709,00	
13461	Dotation d'équipement des territoires ruraux		80 840,00		80 840,00	
total chapitre 13	Subventions d'investissement	1 248 999,20	586 573,00		586 573,00	662 426,20
1641	Emprunts en euros		800 000,00		800 000,00	
165	Dépôts et cautionnements reçus		1 186,63	225,62	961,01	
total chapitre 16	Emprunts et dettes assimilées	4 387 144,49	801 186,63	225,62	800 961,01	3 586 183,48
total chapitre 20	Immobilisations incorporelles (sauf 204)					
total chapitre 204	Subventions d'équipement versées					
2111	Terrains nus		63,92		63,92	
total chapitre 21	Immobilisations corporelles		63,92		63,92	-63,92
total chapitre 22	Immobilisations reçues en affectation					
2313	Constructions		227,22		227,22	
total chapitre 23	Immobilisations en cours (sauf 2324)		227,22		227,22	-227,22
10222	F.C.T.V.A.		262 650,22	829,99	261 820,23	
10226	Taxe d'aménagement		112 204,34		112 204,34	
1068	Excédents de fonctionnement capitalisés		394 438,31		394 438,31	
total chapitre 10	Dotations, fonds divers et réserves	771 779,54	769 292,87	829,99	768 462,88	3 316,66
total chapitre 18	Compte de liaison : affectation (budgets annexes - régies non personnalisées)					
total chapitre 26	Participations et créances rattachées à des participations					
total chapitre 27	Autres immobilisations financières					
total chapitre 024	Produits des cessions d'immobilisations	16 665,00				

II - EXÉCUTION BUDGÉTAIRE

Recettes d'investissement - Vue détaillée

Chapitre / Article	Intitulé	Prévisions (a)	Émissions (b)	Annulations (c)	Réalizations nettes (d=b-c)	Solde prévisions / réalisations (a-d)
454120530	Opération pour compte tiers n° 454120530	7 272,00	7 272,00		7 272,00	
45820525	Opération pour compte tiers n° 45820525	2 000,00	432,00		432,00	1 568,00
total	Chapitres d'opérations pour compte de tiers	9 272,00	7 704,00		7 704,00	1 568,00
<b>Total des recettes réelles d'investissement</b>		<b>6 433 860,23</b>	<b>2 165 047,64</b>	<b>1 055,61</b>	<b>2 163 992,03</b>	<b>4 269 868,20</b>
total chapitre 021	Virement de la section de fonctionnement	1 678 088,94				
2111	Terrains nus		49 336,89		49 336,89	
2802	Frais d'études, d'élaboration, de modifications et de révisions des documents d'urbanisme		3 459,00		3 459,00	
28031	Frais d'études		89 103,00		89 103,00	
28041511	Biens mobiliers, matériel et études		519,00		519,00	
280422	Bâtiments et installations		31 908,00		31 908,00	
2804412	Bâtiments et installations		29 025,00		29 025,00	
2804422	Bâtiments et installations		52,00		52,00	
28046	Attributions de compensation d'investissement		66 798,00		66 798,00	
2805	Concessions et droits similaires, brevets, licences, droits et valeurs similaires		20 513,01		20 513,01	
28088	Autres immobilisations incorporelles		20 041,00		20 041,00	
28121	Plantations d'arbres et d'arbustes		4 306,64		4 306,64	
28128	Autres agencements et aménagements		6 156,00		6 156,00	
281321	Immeubles de rapport		8 120,00		8 120,00	
281351	Bâtiments publics		105 513,00		105 513,00	
28152	Installations de voirie		15 645,00		15 645,00	
281531	Réseaux d'adduction d'eau		6 112,00		6 112,00	
281532	Réseaux d'assainissement		27 729,00		27 729,00	
281534	Réseaux d'électrification		2 090,00		2 090,00	
281568	Autre matériel et outillage d'incendie et de défense civile		15 432,80	61,22	15 371,58	

II - EXÉCUTION BUDGÉTAIRE

Recettes d'investissement - Vue détaillée

Chapitre / Article	Intitulé	Prévisions (a)	Émissions (b)	Annulations (c)	Réalisations nettes (d=b-c)	Solde prévisions / réalisations (a-d)
2815731	Matériel roulant		25 545,00		25 545,00	
2815738	Autre matériel et outillage de voirie		8 390,84		8 390,84	
281578	Autre matériel technique		230,00		230,00	
28158	Autres installations, matériel et outillage techniques		36 702,72		36 702,72	
28181	Installations générales, agencements et aménagements divers		5 781,00		5 781,00	
281828	Autres matériels de transport		95 386,57		95 386,57	
281831	Matériel informatique scolaire		6 588,40		6 588,40	
281838	Autre matériel informatique		84 125,55	324,00	83 801,55	
281841	Matériel de bureau et mobilier scolaires		6 445,54		6 445,54	
281848	Autres matériels de bureau et mobiliers		53 310,03		53 310,03	
28185	Matériel de téléphonie		4 118,80		4 118,80	
28188	Autres		188 527,44		188 527,44	
total chapitre 040	Opérations d'ordre de transferts entre sections	1 024 336,89	1 017 011,23	385,22	1 016 626,01	7 710,88
1328	Autres		15 546,00		15 546,00	
2111	Terrains nus		49 336,89	49 336,89		
total chapitre 041	Opérations patrimoniales	15 546,00	64 882,89	49 336,89	15 546,00	
Total des recettes d'ordre en investissement		2 717 971,83	1 081 894,12	49 722,11	1 032 172,01	1 685 799,82
Total des recettes d'investissement de l'exercice		9 151 832,06	3 246 941,76	50 777,72	3 196 164,04	5 955 668,02
001 Solde d'exécution de la section d'investissement reporté		227 458,87				
Total des recettes de la section d'investissement		9 379 290,93	3 246 941,76	50 777,72	3 196 164,04	6 183 126,89



II – EXECUTION BUDGETAIRE	
OPERATIONS D'EQUIPEMENT – DETAIL DES CHAPITRES ET ARTICLES	

Cet état ne contient pas d'information.



II - EXÉCUTION BUDGÉTAIRE

Dépenses de fonctionnement - Vue détaillée

Chapitre / Article	Intitulé	Prévisions (a)	Émissions (b)	Annulations (c)	Réalisations nettes (d=b-c)	Solde prévisions / réalisations (a-d)
60611	Eau et assainissement		91 708,39	769,31	90 939,08	
60612	Énergie - Électricité		739 090,96	76 785,54	662 305,42	
60613	Chauffage urbain		791 672,73	197 473,10	594 199,63	
60621	Combustibles		3 773,70		3 773,70	
60622	Carburants		87 204,47		87 204,47	
60623	Alimentation		217 870,82	1 379,07	216 491,75	
60628	Autres fournitures non stockées		187 131,20	13 708,21	173 422,99	
60631	Fournitures d'entretien		64 542,18	184,50	64 357,68	
60632	Fournitures de petit équipement		25 605,69	2 194,90	23 410,79	
60633	Fournitures de voirie		16 216,61		16 216,61	
60636	Habillement et Vêtements de travail		17 584,74	2 477,53	15 107,21	
6064	Fournitures administratives		14 915,43	1 011,19	13 904,24	
6065	Livres, disques, cassettes ... (bibliothèques et médiathèques)		35 296,43	1 559,05	33 737,38	
60668	Autres produits pharmaceutiques		1 413,67		1 413,67	
6067	Fournitures scolaires		33 044,18	62,40	32 981,78	
6068	Autres matières et fournitures.		17 104,65	2 236,00	14 868,65	
611	Contrats de prestations de services		19 298,63		19 298,63	
6132	Locations immobilières		65 519,65		65 519,65	
61351	Matériel roulant		21 627,78	147,12	21 480,66	
61358	Autres		92 487,30	1 540,92	90 946,38	
614	Charges locatives et de copropriété		9 036,92	158,23	8 878,69	
61521	Terrains		44 172,49	3 841,56	40 330,93	
615221	Bâtiments publics		234 224,59	34 732,56	199 492,03	
615228	Autres bâtiments		3 570,26	194,40	3 375,86	
615231	Voiries		132 258,75		132 258,75	
615232	Réseaux		25 410,34	1 020,00	24 390,34	

II - EXÉCUTION BUDGÉTAIRE

Dépenses de fonctionnement - Vue détaillée

Chapitre / Article	Intitulé	Prévisions (a)	Émissions (b)	Annulations (c)	Réalisations nettes (d=b-c)	Solde prévisions / réalisations (a-d)
61551	Matériel roulant		60 152,70	6 411,47	53 741,23	
61558	Autres biens mobiliers		35 971,42	789,74	35 181,68	
6156	Maintenance		535 431,06	130 557,61	404 873,45	
6161	Multirisques		214 468,41	4 455,60	210 012,81	
617	Études et recherches		36 492,40	21 096,00	15 396,40	
6182	Documentation générale et technique		6 422,90	598,00	5 824,90	
6184	Versements à des organismes de formation		103 259,00	8 116,00	95 143,00	
6188	Autres frais divers		4 564,00		4 564,00	
62268	Autres honoraires, conseils...		91 991,16	648,00	91 343,16	
6227	Frais d'actes et de contentieux		15 244,42		15 244,42	
6228	Divers		363 829,24	34 709,75	329 119,49	
6231	Annonces et insertions		18 376,30		18 376,30	
6232	Fêtes et cérémonies		11 003,50	240,00	10 763,50	
6234	Réceptions		26 152,62	2 118,20	24 034,42	
6236	Catalogues et imprimés		61 669,35	14 401,68	47 267,67	
6237	Publications		11 589,15		11 589,15	
6238	Divers		23 511,77	2 224,17	21 287,60	
6241	Transports de biens		5 765,00		5 765,00	
6245	Transports de personnes extérieures à la collectivité		12 842,88		12 842,88	
6247	Transports collectifs du personnel		4 808,50	3 562,74	1 245,76	
6251	Voyages, déplacements et missions		13 152,02		13 152,02	
6261	Frais d'affranchissement		48 149,34	7 735,38	40 413,96	
6262	Frais de télécommunications		81 158,64	851,92	80 306,72	
627	Services bancaires et assimilés.		3 153,30		3 153,30	
6281	Concours divers (cotisations...)		16 885,52	1 020,00	15 865,52	
62876	Au GFP de rattachement		19 208,55		19 208,55	

Envoyé en préfecture le 29/04/2025

Reçu en préfecture le 29/04/2025

Publié le 29/04/2025

ID : 063-216304303-20250414-250414\_3-BF

2024

SLO

II - EXÉCUTION BUDGÉTAIRE

Dépenses de fonctionnement - Vue détaillée

Chapitre / Article	Intitulé	Prévisions (a)	Émissions (b)	Annulations (c)	Réalisations nettes (d=b-c)	Solde prévisions / réalisations (a-d)
62878	A des tiers		990,99	23,99	967,00	
6288	Autres		765 067,14	33 354,10	731 713,04	
63512	Taxes foncières		144 265,00		144 265,00	
63513	Autres impôts locaux		3 417,00		3 417,00	
6355	Taxes et impôts sur les véhicules		391,76		391,76	
total chapitre 011	Charges à caractère général	6 400 416,94	5 731 167,60	614 389,94	5 116 777,66	1 283 639,28
6213	Personnel affecté par le CCAS/CIAS		941,73		941,73	
6215	Personnel affecté par la commune membre du GFP		19 200,00		19 200,00	
6216	Personnel affecté par le GFP de rattachement		152 031,93		152 031,93	
6218	Autre personnel extérieur		4 710,23		4 710,23	
6331	Versement mobilité		28 417,00		28 417,00	
6332	Cotisations versées au F.N.A.L.		31 583,00		31 583,00	
6336	Cotisations au CNFPT et au centre de gestion de la fonction publique territoriale		112 777,16		112 777,16	
64111	Rémunération principale		5 259 005,33		5 259 005,33	
64112	Supplément familial de traitement et indemnité de résidence		45 222,33		45 222,33	
64113	NBI		85 369,67		85 369,67	
64116	Indemnités de licenciement		26 617,69		26 617,69	
64118	Autres indemnités.		957 077,32		957 077,32	
64131	Rémunérations		1 016 349,89		1 016 349,89	
64132	Supplément familial de traitement et indemnité de résidence		14 725,18		14 725,18	
6417	Rémunérations des apprentis		48 119,86		48 119,86	
6451	Cotisations à l'U.R.S.S.A.F.		1 109 164,00	4 423,00	1 104 741,00	
6453	Cotisations aux caisses de retraite		1 747 249,26		1 747 249,26	
6454	Cotisations aux A.S.S.E.D.I.C		41 465,00		41 465,00	
6455	Cotisations pour assurance du personnel		112 909,74		112 909,74	

Envoyé en préfecture le 29/04/2025

Reçu en préfecture le 29/04/2025

Publié le 29/04/2025

ID : 063-216304303-20250414-250414\_3-BF

Fin 2024

S2LO

II - EXÉCUTION BUDGÉTAIRE

Dépenses de fonctionnement - Vue détaillée

Chapitre / Article	Intitulé	Prévisions (a)	Émissions (b)	Annulations (c)	Réalisations nettes (d=b-c)	Solde prévisions / réalisations (a-d)
6456	Versement au F.N.C du supplément familial		5 922,00		5 922,00	
6458	Cotisations aux autres organismes sociaux.		22 410,62	507,44	21 903,18	
64731	Versées directement		45 312,32		45 312,32	
6474	Versements aux oeuvres sociales		56 107,36	2 756,00	53 351,36	
6475	Médecine du travail, pharmacie		32 890,81	80,00	32 810,81	
6488	Autres		483,15		483,15	
total chapitre 012	Charges de personnel et frais assimilés	11 040 000,00	10 976 062,58	7 766,44	10 968 296,14	71 703,86
7391112	Dégrèvement de taxe d'habitation sur les logements vacants		36 564,00		36 564,00	
739156	Reversement sur taxe de versement mobilité		252 550,00		252 550,00	
7392221	Fonds de péréquation des ressources communales et intercommunales		26 733,00		26 733,00	
total chapitre 014	Atténuations de produits	319 114,00	315 847,00		315 847,00	3 267,00
total chapitre 016	APA					
total chapitre 017	RSA/Régularisations de RMI					
65311	Indemnités de fonction		177 313,70		177 313,70	
65312	Frais de mission et de déplacement		59,83		59,83	
65313	Cotisations de retraite		8 393,00		8 393,00	
653172	Cotisations au fonds de financement de l'allocation de fin de mandat		402,94		402,94	
6541	Créances admises en non-valeur		14 902,14		14 902,14	
6542	Créances éteintes		1 986,15		1 986,15	
6553	Service d'incendie		440 519,94		440 519,94	
65568	Autres contributions		58 798,06		58 798,06	
6558	Autres contributions obligatoires		138 238,72		138 238,72	
65736211	non dotés de la personnalité morale		102 097,60		102 097,60	
65736221	non dotés de la personnalité morale		59 864,86		59 864,86	
657363	CCAS/CIAS		415 000,00		415 000,00	

II - EXÉCUTION BUDGÉTAIRE

Dépenses de fonctionnement - Vue détaillée

Chapitre / Article	Intitulé	Prévisions (a)	Émissions (b)	Annulations (c)	Réalisations nettes (d=b-c)	Solde prévisions / réalisations (a-d)
657382	Organismes publics divers		2 100,00		2 100,00	
65748	Autres personnes de droit privé		597 892,14	16 232,24	581 659,90	
65811	Droits d'utilisation - informatique en nuage		85 700,57	11 304,00	74 396,57	
65818	Autres		10 141,24	196,02	9 945,22	
65883	Déficits sur opérations de gestion		52,02		52,02	
65888	Autres		20 067,86	3 138,00	16 929,86	
total chapitre 65	Autres charges de gestion courante (sauf 6586)	2 371 090,31	2 133 530,77	30 870,26	2 102 660,51	268 429,80
total chapitre 6586	Frais de fonctionnement des groupes d'élus (1)					
Total des dépenses de gestion des services		20 130 621,25	19 156 607,95	653 026,64	18 503 581,31	1 627 039,94
66111	Intérêts réglés à l'échéance		457 119,39		457 119,39	
66112	Intérêts - rattachement des ICNE		113 465,39	123 646,13	-10 180,74	
6615	Intérêts des comptes courants et de dépôts créditeurs		6 538,12		6 538,12	
6618	Intérêts des autres dettes		1 779,88		1 779,88	
total chapitre 66	Charges financières	456 300,00	578 902,78	123 646,13	455 256,65	1 043,35
673	Titres annulés (sur exercices antérieurs)		2 168,77		2 168,77	
total chapitre 67	Charges spécifiques	50 000,00	2 168,77		2 168,77	47 831,23
6817	Dotations aux dépréciations des actifs circulants		17 800,00		17 800,00	
total chapitre 68	Dotations aux provisions	17 800,00	17 800,00		17 800,00	
Total des dépenses réelles et mixtes		20 654 721,25	19 755 479,50	776 672,77	18 978 806,73	1 675 914,52
total chapitre 023	Virement à la section d'investissement	1 678 088,94				
675	Valeurs comptables des immobilisations cédées		49 336,89		49 336,89	
6811	Dotations aux amortissements des immobilisations incorporelles et corporelles		967 350,34	61,22	967 289,12	
total chapitre 042	Opérations d'ordre de transfert entre sections	1 024 336,89	1 016 687,23	61,22	1 016 626,01	7 710,88
total chapitre 043	Opérations d'ordre à l'intérieur de la section de fonctionnement					

Envoyé en préfecture le 29/04/2025

Reçu en préfecture le 29/04/2025

Publié le 29/04/2025

ID : 063-216304303-20250414-250414\_3-BF

Exercice 2024

S2LO

II - EXÉCUTION BUDGÉTAIRE

Dépenses de fonctionnement - Vue détaillée

Chapitre / Article	Intitulé	Prévisions (a)	Émissions (b)	Annulations (c)	Réalisations nettes (d=b-c)	Solde prévisions / réalisations (a-d)
Total des dépenses d'ordre de fonctionnement		2 702 425,83	1 016 687,23	61,22	1 016 626,01	1 685 799,82
Total des dépenses de fonctionnement de l'exercice		23 357 147,08	20 772 166,73	776 733,99	19 995 432,74	3 361 714,34
002 Résultat de fonctionnement reporté						
Total des dépenses de la section de fonctionnement		23 357 147,08	20 772 166,73	776 733,99	19 995 432,74	3 361 714,34

(1) Collectivités de plus de 100 000 habitants



II - EXÉCUTION BUDGÉTAIRE

Recettes de fonctionnement - Vue détaillée

Chapitre / Article	Intitulé	Prévisions (a)	Émissions (b)	Annulations (c)	Réalisations nettes (d=b-c)	Solde prévisions / réalisations (a-d)
6419	Remboursements sur rémunérations du personnel		27 309,70		27 309,70	
6459	Remboursements sur charges de Sécurité Sociale et de prévoyance.		0,94		0,94	
6479	Remboursements sur autres charges sociales		15 823,47		15 823,47	
total chapitre 013	Atténuations de charges	18 600,00	43 134,11		43 134,11	-24 534,11
total chapitre 016	APA					
total chapitre 017	RSA/Régularisations de RMI					
70311	Concession dans les cimetières (produit net)		15 850,00	350,00	15 500,00	
70312	Redevances funéraires		3 047,00		3 047,00	
70323	Redevance d'occupation du domaine public		32 790,94	1 999,05	30 791,89	
70388	Autres redevances et recettes diverses		956,22		956,22	
7062	Redevances et droits des services à caractère culturel		212 129,64		212 129,64	
70631	A caractère sportif		4 850,00		4 850,00	
70632	A caractère de loisirs		497,47		497,47	
7066	Redevances et droits des services à caractère social		23 878,80		23 878,80	
7067	Redevances et droits des services périscolaires et d'enseignement		204 941,20	345,25	204 595,95	
706888	Autres		4 740,00		4 740,00	
7078	Autres marchandises		64 339,00		64 339,00	
7083	Locations diverses (autres qu'immeubles)		21 222,80		21 222,80	
708421	non dotés de la personnalité morale		193 429,00		193 429,00	
70843	au CCAS/CIAS		19 151,87		19 151,87	
70846	au GFP de rattachement		81 889,70	9 269,82	72 619,88	
70848	aux autres organismes		18 791,12		18 791,12	
708721	non dotés de la personnalité morale		903,09		903,09	
70873	par le CCAS/CIAS		6 988,04		6 988,04	
70876	par le GFP de rattachement		121 756,31		121 756,31	

II - EXÉCUTION BUDGÉTAIRE

Recettes de fonctionnement - Vue détaillée

Chapitre / Article	Intitulé	Prévisions (a)	Émissions (b)	Annulations (c)	Réalizations nettes (d=b-c)	Solde prévisions / réalisations (a-d)
70878	par des tiers		4 587,26	167,24	4 420,02	
total chapitre 70	Produits des services, du domaine et ventes diverses	1 036 765,00	1 036 739,46	12 131,36	1 024 608,10	12 156,90
73211	Attribution de compensation		4 828 811,00		4 828 811,00	
73212	Dotation de solidarité communautaire		45 929,00		45 929,00	
73221	FNGIR		1 296 217,00		1 296 217,00	
732221	Fonds de péréquation des ressources communales et intercommunales		184 345,00		184 345,00	
732258	Autres attributions		459,00		459,00	
total chapitre 73	Impôts et taxes (sauf 731)	6 359 736,00	6 355 761,00		6 355 761,00	3 975,00
73111	Impôts directs locaux		9 205 653,00		9 205 653,00	
73118	Autres contributions directes		39 496,00		39 496,00	
73123	Taxe communale additionnelle aux droits de mutation ou à la taxe de publicité foncière		240 322,00	4 356,00	235 966,00	
73141	Taxe sur la consommation finale d'électricité		283 537,84		283 537,84	
73154	Droits de place		16 088,52		16 088,52	
73158	Autres taxes liées aux transports, aux véhicules et aux droits de stationnement		11 272,58	20,20	11 252,38	
73174	Taxe locale sur la publicité extérieure		85 324,30	1 175,30	84 149,00	
total chapitre 731	Fiscalité locale	9 701 855,00	9 881 694,24	5 551,50	9 876 142,74	-174 287,74
74111	Dotation forfaitaire des communes		753 617,00		753 617,00	
741121	Dotation de solidarité rurale (DSR) des communes		491 182,00		491 182,00	
741123	Dotation de solidarité urbaine (DSU) des communes		589 372,00		589 372,00	
744	FCTVA		23 733,17	5,41	23 727,76	
74611	DGD		252 550,00		252 550,00	
74718	Autres		88 802,30		88 802,30	
7472	Régions		68 000,00		68 000,00	
7473	Départements		25 159,00		25 159,00	

II - EXÉCUTION BUDGÉTAIRE

Recettes de fonctionnement - Vue détaillée

Chapitre / Article	Intitulé	Prévisions (a)	Émissions (b)	Annulations (c)	Réalizations nettes (d=b-c)	Solde prévisions / réalisations (a-d)
7476	Sécurité sociale et organismes mutualistes		20 000,00	20 000,00		
74773	FEADER		27 786,78		27 786,78	
747818	Autres		5 004,00		5 004,00	
747888	Autres		52 799,95		52 799,95	
748312	D.C.R.T.P.		657 084,00		657 084,00	
74832	État - Compensation au titre de la Contribution Économique Territoriale (CVAE et CFE)		308 208,50		308 208,50	
74833	État - Compensation au titre des exonérations de taxes foncières		396 698,50		396 698,50	
7484	Dotation de recensement		2 352,00		2 352,00	
7485	Dotation pour les titres sécurisés		31 274,00		31 274,00	
total chapitre 74	Dotations et participations	3 709 906,01	3 793 623,20	20 005,41	3 773 617,79	-63 711,78
752	Revenus des immeubles		393 905,57		393 905,57	
756	Libéralités reçues		16,94		16,94	
757363	CCAS/CIAS		40 000,00		40 000,00	
75814	Redevance sur l'énergie hydraulique		571,00		571,00	
7584	Recouvrement sur créances admises en non valeur		294,93		294,93	
75888	Autres		44 500,78	6,12	44 494,66	
total chapitre 75	Autres produits de gestion courante	371 720,00	479 289,22	6,12	479 283,10	-107 563,10
Total des recettes de gestion des services		21 198 582,01	21 590 241,23	37 694,39	21 552 546,84	-353 964,83
7621	Produits des autres immobilisations financières - encaissés à l'échéance		24,00		24,00	
total chapitre 76	Produits financiers		24,00		24,00	-24,00
773	Mandats annulés (sur exercices antérieurs) ou atteints par la déchéance quadriennale		44 984,54		44 984,54	
775	Produits des cessions d'immobilisations		48 735,00		48 735,00	
total chapitre 77	Produits spécifiques	148 735,00	93 719,54		93 719,54	55 015,46
total chapitre 78	Reprises sur provisions					

Envoyé en préfecture le 29/04/2025

Reçu en préfecture le 29/04/2025

Publié le 29/04/2025

ID : 063-216304303-20250414-250414\_3-BF

Exercice 2024

\$2LO

II - EXÉCUTION BUDGÉTAIRE

Recettes de fonctionnement - Vue détaillée

Chapitre / Article	Intitulé	Prévisions (a)	Émissions (b)	Annulations (c)	Réalisations nettes (d=b-c)	Solde prévisions / réalisations (a-d)
Total des recettes réelles et mixtes		21 347 317,01	21 683 984,77	37 694,39	21 646 290,38	-298 973,37
7761	Différences sur réalisations (négatives) reprises au compte de résultat		601,89		601,89	
777	Recettes et quote-part des subventions d'investissement transférées au compte de résultat		11 161,20		11 161,20	
7811	Reprises sur amortissements des immobilisations incorporelles et corporelles		3 400,00		3 400,00	
total chapitre 042	Opérations d'ordre de transfert entre sections	15 163,09	15 163,09		15 163,09	
total chapitre 043	Opérations d'ordre à l'intérieur de la section de fonctionnement					
Total des recettes d'ordre de fonctionnement		15 163,09	15 163,09		15 163,09	
Total des recettes de fonctionnement de l'exercice		21 362 480,10	21 699 147,86	37 694,39	21 661 453,47	-298 973,37
002 Résultat de fonctionnement reporté		1 994 666,98				
Total des recettes de la section de fonctionnement		23 357 147,08	21 699 147,86	37 694,39	21 661 453,47	1 695 693,61



III – ÉTATS FINANCIERS

Bilan (en euros)

ACTIF	Note	Exercice N			Exercice N-1
		BRUT	amortissements, dépréciations	NET	NET
<b>ACTIF IMMOBILISÉ</b>					
IMMOBILISATIONS INCORPORELLES					
Subventions d'investissement versées		1 064 222,78	266 936,00	797 286,78	780 204,32
Autres immobilisations incorporelles		1 003 871,05	576 211,69	427 659,36	512 131,87
Immobilisations incorporelles en cours					
IMMOBILISATIONS CORPORELLES					
Terrains		16 770 085,17	28 216,73	16 741 868,44	16 669 549,26
Constructions		85 929 037,49	227 031,08	85 702 006,41	85 230 665,50
Réseaux et installations de voirie		35 476 860,48	41 360,46	35 435 500,02	34 945 328,73
Réseaux divers		6 454 732,51	80 611,00	6 374 121,51	6 286 012,74
Installations techniques, agencements et matériel		3 914 766,99	2 192 671,97	1 722 095,02	1 680 397,61
Immobilisations mises en concessions ou affermées					
Autres		9 736 254,42	7 338 500,78	2 397 753,64	2 703 565,05
Immobilisations corporelles en cours		9 349 005,36		9 349 005,36	6 935 737,70
DROITS DE RETOUR RELATIFS AUX BIENS MIS A DISPOSITION OU AFFECTÉS		1 366 859,81		1 366 859,81	1 366 859,81
IMMOBILISATIONS FINANCIÈRES		240 914,92		240 914,92	220 033,54
<b>TOTAL ACTIF IMMOBILISÉ (I)</b>		<b>171 306 610,98</b>	<b>10 751 539,71</b>	<b>160 555 071,27</b>	<b>157 330 486,13</b>
<b>ACTIF CIRCULANT</b>					
STOCKS					
CRÉANCES					
Créances sur des entités publiques, des organismes internationaux et la Commission européenne		203 182,61		203 182,61	286 027,55
Créances sur les redevables et comptes rattachés		225 516,30	33 835,00	191 681,30	264 545,29
Avances et acomptes versés par la collectivité					
Créances correspondant à des opérations pour compte de tiers					
Créances sur budgets annexes		1 178 745,29		1 178 745,29	1 435 286,68
Créances sur les autres débiteurs		26 206,97		26 206,97	59 658,83
CHARGES CONSTATÉES D'AVANCE					

Envoyé en préfecture le 29/04/2025  
Reçu en préfecture le 29/04/2025  
Publié le 29/04/2025  
ID : 063-216304303-20250414-250414\_3-BF

Exercice 2024  
S<sup>2</sup>LO  
A

III – ÉTATS FINANCIERS

Bilan (en euros)

ACTIF	Note	Exercice N			Exercice N-1
		BRUT	amortissements, dépréciations	NET	NET
TOTAL ACTIF CIRCULANT (HORS TRÉSORERIE) (II)		1 633 651,17	33 835,00	1 599 816,17	2 045 518,35
TRÉSORERIE					
VALEURS MOBILIÈRES DE PLACEMENT					
DISPONIBILITÉS		1 908 020,12		1 908 020,12	2 686 176,83
AUTRES					
TOTAL TRÉSORERIE (III)		1 908 020,12		1 908 020,12	2 686 176,83
COMPTES DE REGULARISATION (dont primes de remboursement des obligations) (IV)		14,84		14,84	10 892,60
ÉCARTS DE CONVERSION ACTIF (V)					
TOTAL GÉNÉRAL (I + II + III + IV + V)		174 848 297,11	10 785 374,71	164 062 922,40	162 073 073,91




Envoyé en préfecture le 29/04/2025

Reçu en préfecture le 29/04/2025

Publié le 29/04/2025

ID : 063-216304303-20250414-250414\_3-BF

Exercice 2024



III – ÉTATS FINANCIERS

Bilan (en euros)

FONDS PROPRES ET PASSIF	Note	Exercice N	Exercice N-1
<strong>FONDS PROPRES</strong>			
APPORTS NON RATTACHÉS A UN ACTIF DÉTERMINÉ			
Dotations		11 730 914,93	11 730 744,80
Fonds globalisés		27 585 599,81	27 261 048,15
SUBVENTIONS D'INVESTISSEMENT			
Rattachées à un actif amortissable		18 556,19	24 717,39
Rattachées à un actif non amortissable		28 594 487,63	28 003 218,63
NEUTRALISATIONS ET RÉGULARISATIONS		-351 939,03	-351 337,14
RÉSERVES		74 888 098,92	74 493 660,61
REPORT A NOUVEAU		1 994 666,98	257 972,63
RÉSULTAT DE L'EXERCICE		1 666 020,73	2 131 132,66
DROITS DU CONCÉDANT ET DE L'AFFERMANT			
DROITS DE L'AFFECTANT ET DU REMETTANT		672,00	672,00
<strong>TOTAL FONDS PROPRES (I)</strong>		<strong>146 127 078,16</strong>	<strong>143 551 829,73</strong>
<strong>PASSIF</strong>			
<strong>PROVISIONS POUR RISQUES ET CHARGES</strong>			
PROVISIONS POUR RISQUES			
PROVISIONS POUR CHARGES			
<strong>TOTAL PROVISIONS POUR RISQUES ET CHARGES (1)</strong>			
<strong>DETTES FINANCIÈRES</strong>			
EMPRUNTS OBLIGATAIRES			
EMPRUNTS SOUSCRITS AUPRÈS DES ÉTABLISSEMENTS DE CRÉDIT		15 640 352,70	16 495 246,44
DETTES FINANCIÈRES ET AUTRES EMPRUNTS		8 385,84	23 620,25
<strong>TOTAL DETTES FINANCIÈRES (2)</strong>		<strong>15 648 738,54</strong>	<strong>16 518 866,69</strong>
<strong>DETTES NON FINANCIÈRES</strong>			
Dettes fournisseurs et comptes rattachés		1 031 452,15	1 025 539,30
Dettes fiscales et sociales		11 764,60	13 591,87
Avances et acomptes reçus			
Dettes correspondant à des opérations pour compte de tiers			




Envoyé en préfecture le 29/04/2025

Reçu en préfecture le 29/04/2025

Publié le 29/04/2025

ID : 063-216304303-20250414-250414\_3-BF

Exercice 2024



III – ÉTATS FINANCIERS

Bilan (en euros)

FONDS PROPRES ET PASSIF	Note	Exercice N	Exercice N-1
Fonds gérés par la collectivité			
Dettes sur budgets annexes		321 163,55	515 292,43
Autres dettes non financières		213 362,56	338 144,04
PRODUITS CONSTATÉS D'AVANCE			
TOTAL DETTES NON FINANCIÈRES (3)		1 577 742,86	1 892 567,64
TRÉSORERIE			
AUTRES ÉLÉMENTS DE TRÉSORERIE PASSIVE		700 000,00	
TOTAL TRÉSORERIE (4)		700 000,00	
TOTAL PASSIF (II) = (1+2+3+4)		17 926 481,40	18 411 434,33
COMPTES DE RÉGULARISATION (III)		9 362,84	109 809,85
ÉCARTS DE CONVERSION PASSIF (IV)			
TOTAL GÉNÉRAL (I+II+III+IV)		164 062 922,40	162 073 073,91



III – ÉTATS FINANCIERS

Compte de résultat (en euros)

	Note	Exercice N	Exercice N-1	Variation
<b>PRODUITS DE FONCTIONNEMENT</b>				
<b>PRODUITS SANS CONTREPARTIE DIRECTE (ou subventions et produits assimilés)</b>				
Dotations de l'état		2 110 448,76		
Participations		267 552,03		
Compensations, autres attributions et autres participations		1 395 617,00		
Dons et legs		16,94		
Impôts et taxes		15 916 056,74		
<b>PRODUITS AVEC CONTREPARTIE DIRECTE</b>				
Ventes de biens ou prestations de services		1 024 608,10		
Produits des cessions d'actifs		48 735,00		
Autres produits de gestion		524 250,70		
Production stockée et immobilisée				
<b>AUTRES PRODUITS</b>				
Reprises sur amortissement, dépréciations, provisions et transferts de charges		3 400,00		
Reprises du financement rattaché à un actif		11 161,20		
Neutralisation des amortissements, dépréciations et provisions				
Neutralisation des moins-values de cession		601,89		
<b>TOTAL PRODUITS DE FONCTIONNEMENT (I)</b>		<b>21 302 448,36</b>		
<b>CHARGES DE FONCTIONNEMENT</b>				
Achats et charges externes		5 145 587,79		
Charges de personnel		10 575 500,98		
<i>Dont salaires, traitements et rémunérations diverses</i>		<i>7 425 660,72</i>		
<i>Dont charges sociales</i>		<i>3 149 840,26</i>		
Indemnités des élus (et membres du CESR)		186 169,47		
Autres charges de fonctionnement (dont pertes sur créances irrécouvrables)		120 380,73		
Impôts et taxes		320 850,92		
Dotations aux amortissements, dépréciations, provisions		985 089,12		
Valeurs nettes comptables des éléments d'actifs cédés		49 336,89		
Neutralisation des dépréciations et provisions				

III – ÉTATS FINANCIERS

Compte de résultat (en euros)

	Note	Exercice N	Exercice N-1	Variation
Neutralisation des plus-values de cession				
TOTAL CHARGES DE FONCTIONNEMENT (II)		17 382 915,90		
CHARGES D'INTERVENTION				
Dispositifs d'intervention pour compte propre		1 601 242,30		
Dont ménages				
Dont personnes morales de droit privé		581 659,90		
Dont collectivités territoriales				
Dont autres organismes publics		1 019 582,40		
Dont établissements d'enseignement				
Charges résultant de la mise en jeu de la garantie de la collectivité				
Autres charges		197 036,78		
TOTAL CHARGES D'INTERVENTION (III)		1 798 279,08		
PRODUITS (ou CHARGES) NETS DE L'ACTIVITE (IV = I - II - III)		2 121 253,38		
PRODUITS FINANCIERS				
Produits des participations et des prêts				
Produits des valeurs mobilières de placement				
Produits nets sur cessions de valeurs mobilières de placement				
Autres produits financiers		24,00		
Reprises sur amortissements, dépréciations, provisions financières et transferts de charges				
TOTAL PRODUITS FINANCIERS (V)		24,00		
CHARGES FINANCIERES				
Charges d'intérêts		455 256,65		
Charges nettes sur cessions de valeurs mobilières de placement				
Autres charges financières				
Dotations aux amortissements, aux dépréciations et aux provisions financières				
TOTAL CHARGES FINANCIERES (VI)		455 256,65		
PRODUITS (ou CHARGES) FINANCIERS NETS (VII = V - VI)		-455 232,65		
RESULTAT DE L'EXERCICE (VIII = IV + VII )		1 666 020,73		

Envoyé en préfecture le 29/04/2025  
Reçu en préfecture le 29/04/2025  
Publié le 29/04/2025  
ID : 063-216304303-20250414-250414\_3-BF

Exercice 2024  
S<sup>2</sup>LO  
C

III – ÉTATS FINANCIERS
Annexe

L'annexe est une pièce jointe au compte financier unique pour les collectivités ayant recours à la certification des comptes.

Pour les autres collectivités, cet état est SANS OBJET.




Envoyé en préfecture le 29/04/2025

Reçu en préfecture le 29/04/2025

Publié le 29/04/2025

ID : 063-216304303-20250414-250414\_3-BF

Exercice 2024



III – ÉTATS FINANCIERS

Balance des comptes

Numéro de compte	Libellé du compte	Balance d'entrée		Opérations non budgétaires		Opérations budgétaires		Total		Soldes	
		Débit	Crédit	Débit	Crédit	Débit	Crédit	Débit	Crédit	Débit	Crédit
1021	Dotations		11 439 137,07		170,13				11 439 307,20		11 439 307,20
10222	F.C.T.V.A.		24 553 680,75			829,99	262 650,22	829,99	24 816 330,97		24 815 500,98
10226	Taxe d'aménagement		910 125,14			49 472,91	112 204,34	49 472,91	1 022 329,48		972 856,57
10228	Autres fonds d'investissement		1 797 242,26						1 797 242,26		1 797 242,26
	Sous Total compte 1022		27 261 048,15			50 302,90	374 854,56	50 302,90	27 635 902,71		27 585 599,81
10251	Dons et legs en capital		291 607,73						291 607,73		291 607,73
	Sous Total compte 1025		291 607,73						291 607,73		291 607,73
	Sous Total compte 102		38 991 792,95		170,13	50 302,90	374 854,56	50 302,90	39 366 817,64		39 316 514,74
1068	Excédents de fonctionnement capitalisés		74 493 660,61				394 438,31		74 888 098,92		74 888 098,92
	Sous Total compte 106		74 493 660,61				394 438,31		74 888 098,92		74 888 098,92
	Sous Total compte 10		113 485 453,56		170,13	50 302,90	769 292,87	50 302,90	114 254 916,56		114 204 613,66
110	Report à nouveau (solde créditeur)		257 972,63	394 438,31	2 131 132,66			394 438,31	2 389 105,29		1 994 666,98
	Sous Total compte 11		257 972,63	394 438,31	2 131 132,66			394 438,31	2 389 105,29		1 994 666,98
12	RÉSULTAT DE L'EXERCICE (Excédentaire ou		2 131 132,66	2 131 132,66				2 131 132,66	2 131 132,66		
	Sous Total compte 12		2 131 132,66	2 131 132,66				2 131 132,66	2 131 132,66		
1311	État et établissements nationaux		21 840,64						21 840,64		21 840,64
1318	Autres		6 497,51	4 000,00			5 000,00	4 000,00	11 497,51		7 497,51
	Sous Total compte 131		28 338,15	4 000,00			5 000,00	4 000,00	33 338,15		29 338,15
1321	État et établissements nationaux		13 467 339,13			5 850,00	267 982,00	5 850,00	13 735 321,13		13 729 471,13
1322	Régions		6 822 294,06				147 042,00		6 969 336,06		6 969 336,06
1323	Départements		2 654 730,01						2 654 730,01		2 654 730,01
13251	GFP de rattachement		4 916,48						4 916,48		4 916,48


Envoyé en préfecture le 29/04/2025

Reçu en préfecture le 29/04/2025

Publié le 29/04/2025

ID : 063-216304303-20250414-250414\_3-BF

Exercice 2024



III – ÉTATS FINANCIERS

Balance des comptes

Numéro de compte	Libellé du compte	Balance d'entrée		Opérations non budgétaires		Opérations budgétaires		Total		Soldes	
		Débit	Crédit	Débit	Crédit	Débit	Crédit	Débit	Crédit	Débit	Crédit
13258	Autres groupements		293 073,75						293 073,75		293 073,75
	Sous Total compte 1325		297 990,23						297 990,23		297 990,23
1326	Autres établissements publics locaux		1 524,49						1 524,49		1 524,49
1328	Autres		2 289 741,53				15 546,00		2 305 287,53		2 305 287,53
	Sous Total compte 132		25 533 619,45			5 850,00	430 570,00	5 850,00	25 964 189,45		25 958 339,45
1345	Amendes de radars automatiques et amende		1 702 897,15				85 709,00		1 788 606,15		1 788 606,15
13461	Dotation d'équipement des territoires ru		327 756,67				80 840,00		408 596,67		408 596,67
	Sous Total compte 1346		327 756,67				80 840,00		408 596,67		408 596,67
1348	Autres		12 195,92						12 195,92		12 195,92
	Sous Total compte 134		2 042 849,74				166 549,00		2 209 398,74		2 209 398,74
1383	Départements		426 749,44						426 749,44		426 749,44
	Sous Total compte 138		426 749,44						426 749,44		426 749,44
13911	État et établissements nationaux	171,00				10 236,32		10 407,32		10 407,32	
13918	Autres	3 449,76			4 000,00	924,88		4 374,64	4 000,00	374,64	
	Sous Total compte 1391	3 620,76			4 000,00	11 161,20		14 781,96	4 000,00	10 781,96	
	Sous Total compte 139	3 620,76			4 000,00	11 161,20		14 781,96	4 000,00	10 781,96	
	Sous Total compte 13	3 620,76	28 031 556,78	4 000,00	4 000,00	17 011,20	602 119,00	24 631,96	28 637 675,78		28 613 043,82
1641	Emprunts en euros		13 786 986,36			1 397 941,35	800 000,00	1 397 941,35	14 586 986,36		13 189 045,01
16441	Opérations afférentes à l'emprunt		2 584 613,95			246 771,65		246 771,65	2 584 613,95		2 337 842,30
	Sous Total compte 1644		2 584 613,95			246 771,65		246 771,65	2 584 613,95		2 337 842,30
	Sous Total compte 164		16 371 600,31			1 644 713,00	800 000,00	1 644 713,00	17 171 600,31		15 526 887,31
165	Dépôts et cautionnements reçus		8 074,25			875,04	1 186,63	875,04	9 260,88		8 385,84

III – ÉTATS FINANCIERS

Balance des comptes

Numéro de compte	Libellé du compte	Balance d'entrée		Opérations non budgétaires		Opérations budgétaires		Total		Soldes	
		Débit	Crédit	Débit	Crédit	Débit	Crédit	Débit	Crédit	Débit	Crédit
16878	Autres organismes et particuliers		15 546,00			15 546,00		15 546,00	15 546,00		
	Sous Total compte 1687		15 546,00			15 546,00		15 546,00	15 546,00		
16884	Intérêts courus sur emprunts auprès des		123 646,13	123 646,13	113 465,39			123 646,13	237 111,52		113 465,39
	Sous Total compte 1688		123 646,13	123 646,13	113 465,39			123 646,13	237 111,52		113 465,39
	Sous Total compte 168		139 192,13	123 646,13	113 465,39	15 546,00		139 192,13	252 657,52		113 465,39
	Sous Total compte 16		16 518 866,69	123 646,13	113 465,39	1 661 134,04	801 186,63	1 784 780,17	17 433 518,71		15 648 738,54
192	Plus ou moins-values sur cessions d'immo	272 561,33				601,89		273 163,22		273 163,22	
193	Autres neutralisations et régularisation	78 775,81						78 775,81		78 775,81	
	Sous Total compte 19	351 337,14				601,89		351 939,03		351 939,03	
	Total classe 1	354 957,90	160 424 982,32	2 653 217,10	2 248 768,18	1 729 050,03	2 172 598,50	4 737 225,03	164 846 349,00	362 720,99	160 471 844,96
202	Frais d'études, d'élaboration, de modifi	111 337,30				1 908,00		113 245,30		113 245,30	
2031	Frais d'études	453 551,83						453 551,83		453 551,83	
	Sous Total compte 203	453 551,83						453 551,83		453 551,83	
2041511	Biens mobiliers, matériel et études	2 596,44						2 596,44		2 596,44	
	Sous Total compte 204151	2 596,44						2 596,44		2 596,44	
	Sous Total compte 20415	2 596,44						2 596,44		2 596,44	
	Sous Total compte 2041	2 596,44						2 596,44		2 596,44	
20422	Bâtiments et installations	457 534,25				41 984,46		499 518,71		499 518,71	
	Sous Total compte 2042	457 534,25				41 984,46		499 518,71		499 518,71	
204412	Bâtiments et installations	145 128,74						145 128,74		145 128,74	
	Sous Total compte 20441	145 128,74						145 128,74		145 128,74	
204422	Bâtiments et installations	260,89						260,89		260,89	

Envoyé en préfecture le 29/04/2025

Reçu en préfecture le 29/04/2025

Publié le 29/04/2025

ID : 063-216304303-20250414-250414\_3-BF

Exercice 2024

S2LO

III – ÉTATS FINANCIERS

Balance des comptes

Numéro de compte	Libellé du compte	Balance d'entrée		Opérations non budgétaires		Opérations budgétaires		Total		Soldes	
		Débit	Crédit	Débit	Crédit	Débit	Crédit	Débit	Crédit	Débit	Crédit
	Sous Total compte 20442	260,89						260,89		260,89	
	Sous Total compte 2044	145 389,63						145 389,63		145 389,63	
2046	Attributions de compensation d'investiss	316 718,00				100 000,00		416 718,00		416 718,00	
	Sous Total compte 204	922 238,32				141 984,46		1 064 222,78		1 064 222,78	
2051	Concessions et droits similaires	272 182,85				46 735,50		318 918,35		318 918,35	
	Sous Total compte 205	272 182,85				46 735,50		318 918,35		318 918,35	
2088	Autres immobilisations incorporelles	118 155,57						118 155,57		118 155,57	
	Sous Total compte 208	118 155,57						118 155,57		118 155,57	
	Sous Total compte 20	1 877 465,87				190 627,96		2 068 093,83		2 068 093,83	
2111	Terrains nus	3 461 654,60				50 908,89	98 737,70	3 512 563,49	98 737,70	3 413 825,79	
2112	Terrains de voirie	570 482,85						570 482,85		570 482,85	
2113	Terrains aménagés autres que voirie	1 515 723,07						1 515 723,07		1 515 723,07	
2116	Cimetière	58 523,20						58 523,20		58 523,20	
2118	Autres terrains	149 728,95						149 728,95		149 728,95	
	Sous Total compte 211	5 756 112,67				50 908,89	98 737,70	5 807 021,56	98 737,70	5 708 283,86	
2121	Plantations d'arbres et d'arbustes	149 884,00				507,47		150 391,47		150 391,47	
2128	Autres agencements et aménagements	10 781 306,68		37 406,40		92 696,76		10 911 409,84		10 911 409,84	
	Sous Total compte 212	10 931 190,68		37 406,40		93 204,23		11 061 801,31		11 061 801,31	
21311	Bâtiments administratifs	1 183 315,39						1 183 315,39		1 183 315,39	
21312	Bâtiments scolaires	4 831 356,32		211 144,32				5 042 500,64		5 042 500,64	
21314	Bâtiments culturels et sportifs	16 983 001,49						16 983 001,49		16 983 001,49	
21316	Équipements du cimetière	478 309,44		19 618,03		607,99		498 535,46		498 535,46	

III – ÉTATS FINANCIERS

Balance des comptes

Numéro de compte	Libellé du compte	Balance d'entrée		Opérations non budgétaires		Opérations budgétaires		Total		Soldes	
		Débit	Crédit	Débit	Crédit	Débit	Crédit	Débit	Crédit	Débit	Crédit
21318	Autres bâtiments publics	34 639 050,83		21 344,56				34 660 395,39		34 660 395,39	
	Sous Total compte 2131	58 115 033,47		252 106,91		607,99		58 367 748,37		58 367 748,37	
21321	Immeubles de rapport	3 619 684,93		47 278,03				3 666 962,96		3 666 962,96	
	Sous Total compte 2132	3 619 684,93		47 278,03				3 666 962,96		3 666 962,96	
21351	Bâtiments publics	13 069 971,08		284 810,85				13 354 781,93		13 354 781,93	
	Sous Total compte 2135	13 069 971,08		284 810,85				13 354 781,93		13 354 781,93	
2138	Autres constructions	10 145 524,56		170,13				10 145 694,69		10 145 694,69	
	Sous Total compte 213	84 950 214,04		584 365,92		607,99		85 535 187,95		85 535 187,95	
2145	Constructions sur sol d'autrui - Install	383 730,17						383 730,17		383 730,17	
2148	Constructions sur sol d'autrui - Autres	10 119,37						10 119,37		10 119,37	
	Sous Total compte 214	393 849,54						393 849,54		393 849,54	
2151	Réseaux de voirie	28 252 629,48		505 038,09				28 757 667,57		28 757 667,57	
2152	Installations de voirie	6 718 414,71				778,20		6 719 192,91		6 719 192,91	
21531	Réseaux d'adduction d'eau	183 467,65						183 467,65		183 467,65	
21532	Réseaux d'assainissement	1 359 159,52						1 359 159,52		1 359 159,52	
21533	Réseaux câblés	35 223,73						35 223,73		35 223,73	
21534	Réseaux d'électrification	3 738 905,89		17 364,79		99 330,98		3 855 601,66		3 855 601,66	
21538	Autres réseaux	1 013 935,95		7 344,00				1 021 279,95		1 021 279,95	
	Sous Total compte 2153	6 330 692,74		24 708,79		99 330,98		6 454 732,51		6 454 732,51	
21568	Autre matériel et outillage d'incendie e	232 914,17				26 098,01	641,70	259 012,18	641,70	258 370,48	
	Sous Total compte 2156	232 914,17				26 098,01	641,70	259 012,18	641,70	258 370,48	
215731	Matériel roulant	639 611,52				38 100,00		677 711,52		677 711,52	

III – ÉTATS FINANCIERS

Balance des comptes

Numéro de compte	Libellé du compte	Balance d'entrée		Opérations non budgétaires		Opérations budgétaires		Total		Soldes	
		Débit	Crédit	Débit	Crédit	Débit	Crédit	Débit	Crédit	Débit	Crédit
215738	Autre matériel et outillage de voirie	518 705,66				1 930,18		520 635,84		520 635,84	
	Sous Total compte 21573	1 158 317,18				40 030,18		1 198 347,36		1 198 347,36	
21578	Autre matériel technique					10 764,73		10 764,73		10 764,73	
	Sous Total compte 2157	1 158 317,18				50 794,91		1 209 112,09		1 209 112,09	
2158	Autres installations, matériel et outill	2 395 598,09		34 837,84		16 848,49		2 447 284,42		2 447 284,42	
	Sous Total compte 215	45 088 566,37		564 584,72		193 850,59	641,70	45 847 001,68	641,70	45 846 359,98	
21611	Biens sous-jacents	110 299,20						110 299,20		110 299,20	
	Sous Total compte 2161	110 299,20						110 299,20		110 299,20	
21621	Biens sous-jacents	472 017,73				110,00		472 127,73		472 127,73	
	Sous Total compte 2162	472 017,73				110,00		472 127,73		472 127,73	
	Sous Total compte 216	582 316,93				110,00		582 426,93		582 426,93	
2181	Installations générales, agencements et	239 467,28						239 467,28		239 467,28	
21828	Autres matériels de transport	1 755 324,96				24 950,00		1 780 274,96		1 780 274,96	
	Sous Total compte 2182	1 755 324,96				24 950,00		1 780 274,96		1 780 274,96	
21831	Matériel informatique scolaire	209 678,94				6 322,00		216 000,94		216 000,94	
21838	Autre matériel informatique	1 826 459,43				52 538,27	715,78	1 878 997,70	715,78	1 878 281,92	
	Sous Total compte 2183	2 036 138,37				58 860,27	715,78	2 094 998,64	715,78	2 094 282,86	
21841	Matériel de bureau et mobilier scolaires	211 940,66						211 940,66		211 940,66	
21848	Autres matériels de bureau et mobiliers	904 588,34				28 736,37		933 324,71		933 324,71	
	Sous Total compte 2184	1 116 529,00				28 736,37		1 145 265,37		1 145 265,37	
2185	Matériel de téléphonie	42 715,30						42 715,30		42 715,30	
2188	Autres	3 825 614,66				29 712,21	3 505,15	3 855 326,87	3 505,15	3 851 821,72	

III – ÉTATS FINANCIERS

Balance des comptes

Numéro de compte	Libellé du compte	Balance d'entrée		Opérations non budgétaires		Opérations budgétaires		Total		Soldes	
		Débit	Crédit	Débit	Crédit	Débit	Crédit	Débit	Crédit	Débit	Crédit
	Sous Total compte 218	9 015 789,57				142 258,85	4 220,93	9 158 048,42	4 220,93	9 153 827,49	
	Sous Total compte 21	156 718 039,80		1 186 357,04		480 940,55	103 600,33	158 385 337,39	103 600,33	158 281 737,06	
2312	Agencements et aménagements de terrains	2 640,00			37 406,40	840 258,59		842 898,59	37 406,40	805 492,19	
2313	Constructions	6 187 691,74			584 195,79	2 503 924,63	70 981,17	8 691 616,37	655 176,96	8 036 439,41	
2315	Installations, matériel et outillage tec	608 978,27			564 584,72	132 299,56		741 277,83	564 584,72	176 693,11	
	Sous Total compte 231	6 799 310,01			1 186 186,91	3 476 482,78	70 981,17	10 275 792,79	1 257 168,08	9 018 624,71	
238	Avances versées sur commandes d'immobili	136 427,69				193 952,96		330 380,65		330 380,65	
	Sous Total compte 23	6 935 737,70			1 186 186,91	3 670 435,74	70 981,17	10 606 173,44	1 257 168,08	9 349 005,36	
2423	d'établissements publics de coopération	452 346,04						452 346,04		452 346,04	
2424	des services départementaux d'incendie e	120 000,00						120 000,00		120 000,00	
	Sous Total compte 242	572 346,04						572 346,04		572 346,04	
248	Autres mises en affectation	794 513,77						794 513,77		794 513,77	
2492	Mises à disposition dans le cadre du tra		672,00						672,00		672,00
	Sous Total compte 249		672,00						672,00		672,00
	Sous Total compte 24	1 366 859,81	672,00					1 366 859,81	672,00	1 366 187,81	
261	Titres de participation	56 625,00						56 625,00		56 625,00	
266	Autres formes de participation	795,99						795,99		795,99	
	Sous Total compte 26	57 420,99						57 420,99		57 420,99	
275	Dépôts et cautionnements versés	107 997,11						107 997,11		107 997,11	
27638	Autres établissements publics	54 615,44				20 881,38		75 496,82		75 496,82	
	Sous Total compte 2763	54 615,44				20 881,38		75 496,82		75 496,82	

III – ÉTATS FINANCIERS

Balance des comptes

Numéro de compte	Libellé du compte	Balance d'entrée		Opérations non budgétaires		Opérations budgétaires		Total		Soldes	
		Débit	Crédit	Débit	Crédit	Débit	Crédit	Débit	Crédit	Débit	Crédit
	Sous Total compte 276	54 615,44				20 881,38		75 496,82		75 496,82	
	Sous Total compte 27	162 612,55				20 881,38		183 493,93		183 493,93	
2802	Frais d'études, d'élaboration, de modifi		51 727,30				3 459,00		55 186,30		55 186,30
28031	Frais d'études		89 103,00				89 103,00		178 206,00		178 206,00
	Sous Total compte 2803		89 103,00				89 103,00		178 206,00		178 206,00
28041511	Biens mobiliers, matériel et études						519,00		519,00		519,00
	Sous Total compte 2804151						519,00		519,00		519,00
	Sous Total compte 280415						519,00		519,00		519,00
	Sous Total compte 28041						519,00		519,00		519,00
280422	Bâtiments et installations		115 064,00			3 400,00	31 908,00	3 400,00	146 972,00		143 572,00
	Sous Total compte 28042		115 064,00			3 400,00	31 908,00	3 400,00	146 972,00		143 572,00
2804412	Bâtiments et installations		4 727,00				29 025,00		33 752,00		33 752,00
	Sous Total compte 280441		4 727,00				29 025,00		33 752,00		33 752,00
2804422	Bâtiments et installations						52,00		52,00		52,00
	Sous Total compte 280442						52,00		52,00		52,00
	Sous Total compte 28044		4 727,00				29 077,00		33 804,00		33 804,00
28046	Attributions de compensation d'investiss		22 243,00				66 798,00		89 041,00		89 041,00
	Sous Total compte 2804		142 034,00			3 400,00	128 302,00	3 400,00	270 336,00		266 936,00
2805	Concessions et droits similaires, brevet		252 283,84				20 513,01		272 796,85		272 796,85
28088	Autres immobilisations incorporelles		49 981,54				20 041,00		70 022,54		70 022,54
	Sous Total compte 2808		49 981,54				20 041,00		70 022,54		70 022,54
	Sous Total compte 280		585 129,68			3 400,00	261 418,01	3 400,00	846 547,69		843 147,69

Envoyé en préfecture le 29/04/2025

Reçu en préfecture le 29/04/2025

Publié le 29/04/2025

ID : 063-216304303-20250414-250414\_3-BF

Exercice 2024

S2LO

III – ÉTATS FINANCIERS

Balance des comptes

Numéro de compte	Libellé du compte	Balance d'entrée		Opérations non budgétaires		Opérations budgétaires		Total		Soldes	
		Débit	Crédit	Débit	Crédit	Débit	Crédit	Débit	Crédit	Débit	Crédit
28121	Plantations d'arbres et d'arbustes		17 754,09				4 306,64		22 060,73		22 060,73
28128	Autres agencements et aménagements						6 156,00		6 156,00		6 156,00
	Sous Total compte 2812		17 754,09				10 462,64		28 216,73		28 216,73
281321	Immeubles de rapport		16 240,00				8 120,00		24 360,00		24 360,00
	Sous Total compte 28132		16 240,00				8 120,00		24 360,00		24 360,00
281351	Bâtiments publics		95 692,00				105 513,00		201 205,00		201 205,00
	Sous Total compte 28135		95 692,00				105 513,00		201 205,00		201 205,00
28138	Autres constructions		1 466,08						1 466,08		1 466,08
	Sous Total compte 2813		113 398,08				113 633,00		227 031,08		227 031,08
28152	Installations de voirie		25 715,46				15 645,00		41 360,46		41 360,46
281531	Réseaux d'adduction d'eau		18 336,00				6 112,00		24 448,00		24 448,00
281532	Réseaux d'assainissement		26 344,00				27 729,00		54 073,00		54 073,00
281534	Réseaux d'électrification						2 090,00		2 090,00		2 090,00
	Sous Total compte 28153		44 680,00				35 931,00		80 611,00		80 611,00
281568	Autre matériel et outillage d'incendie e		106 595,37			61,22	15 432,80	61,22	122 028,17		121 966,95
	Sous Total compte 28156		106 595,37			61,22	15 432,80	61,22	122 028,17		121 966,95
2815731	Matériel roulant		428 817,40				25 545,00		454 362,40		454 362,40
2815738	Autre matériel et outillage de voirie		418 195,72				8 390,84		426 586,56		426 586,56
	Sous Total compte 281573		847 013,12				33 935,84		880 948,96		880 948,96
281578	Autre matériel technique						230,00		230,00		230,00
	Sous Total compte 28157		847 013,12				34 165,84		881 178,96		881 178,96
28158	Autres installations, matériel et outill		1 152 823,34				36 702,72		1 189 526,06		1 189 526,06


Envoyé en préfecture le 29/04/2025

Reçu en préfecture le 29/04/2025

Publié le 29/04/2025

ID : 063-216304303-20250414-250414\_3-BF

Exercice 2024



III – ÉTATS FINANCIERS

Balance des comptes

Numéro de compte	Libellé du compte	Balance d'entrée		Opérations non budgétaires		Opérations budgétaires		Total		Soldes	
		Débit	Crédit	Débit	Crédit	Débit	Crédit	Débit	Crédit	Débit	Crédit
	Sous Total compte 2815		2 176 827,29			61,22	137 877,36	61,22	2 314 704,65		2 314 643,43
28181	Installations générales, agencements et		181 650,60				5 781,00		187 431,60		187 431,60
281828	Autres matériels de transport		1 353 314,30				95 386,57		1 448 700,87		1 448 700,87
	Sous Total compte 28182		1 353 314,30				95 386,57		1 448 700,87		1 448 700,87
281831	Matériel informatique scolaire		174 170,56				6 588,40		180 758,96		180 758,96
281838	Autre matériel informatique		1 583 981,61			324,00	84 125,55	324,00	1 668 107,16		1 667 783,16
	Sous Total compte 28183		1 758 152,17			324,00	90 713,95	324,00	1 848 866,12		1 848 542,12
281841	Matériel de bureau et mobilier scolaires		161 035,47				6 445,54		167 481,01		167 481,01
281848	Autres matériels de bureau et mobiliers		530 755,65				53 310,03		584 065,68		584 065,68
	Sous Total compte 28184		691 791,12				59 755,57		751 546,69		751 546,69
28185	Matériel de téléphonie		23 850,98				4 118,80		27 969,78		27 969,78
28188	Autres		2 885 782,28				188 527,44		3 074 309,72		3 074 309,72
	Sous Total compte 2818		6 894 541,45			324,00	444 283,33	324,00	7 338 824,78		7 338 500,78
	Sous Total compte 281		9 202 520,91			385,22	706 256,33	385,22	9 908 777,24		9 908 392,02
	Sous Total compte 28		9 787 650,59			3 785,22	967 674,34	3 785,22	10 755 324,93		10 751 539,71
	Total classe 2	167 118 136,72	9 788 322,59	1 186 357,04	1 186 186,91	4 366 670,85	1 142 255,84	172 671 164,61	12 116 765,34	171 306 610,98	10 752 211,71
4011	Fournisseurs		372 534,76	5 093 209,43	4 891 668,73			5 093 209,43	5 264 203,49		170 994,06
	Sous Total compte 401		372 534,76	5 093 209,43	4 891 668,73			5 093 209,43	5 264 203,49		170 994,06
4041	Fournisseurs d'immobilisations			4 189 787,84	4 189 787,84			4 189 787,84	4 189 787,84		
40471	Fournisseurs d'immobilisations - Retenue		48 773,20	37 703,59	30 612,86			37 703,59	79 386,06		41 682,47
40472	Fournisseurs d'immobilisations - Cession		3 705,41	6 483,41	2 778,00			6 483,41	6 483,41		
	Sous Total compte 4047		52 478,61	44 187,00	33 390,86			44 187,00	85 869,47		41 682,47


Envoyé en préfecture le 29/04/2025

Reçu en préfecture le 29/04/2025

Publié le 29/04/2025

ID : 063-216304303-20250414-250414\_3-BF

Exercice 2024



III – ÉTATS FINANCIERS

Balance des comptes

Numéro de compte	Libellé du compte	Balance d'entrée		Opérations non budgétaires		Opérations budgétaires		Total		Soldes	
		Débit	Crédit	Débit	Crédit	Débit	Crédit	Débit	Crédit	Débit	Crédit
408	Sous Total compte 404		52 478,61	4 233 974,84	4 223 178,70			4 233 974,84	4 275 657,31		41 682,47
	Fournisseurs - Factures non parvenues		600 525,93	600 525,93	818 775,62			600 525,93	1 419 301,55		818 775,62
	Sous Total compte 40		1 025 539,30	9 927 710,20	9 933 623,05			9 927 710,20	10 959 162,35		1 031 452,15
411	Redevables	185 921,95		509 414,45	519 553,57			695 336,40	519 553,57	175 782,83	
414	Locataires-acquéreurs et locataires	33 986,19		394 480,18	415 390,46			428 466,37	415 390,46	13 075,91	
4161	Créances douteuses	60 672,15		36 078,68	60 093,27			96 750,83	60 093,27	36 657,56	
	Sous Total compte 416	60 672,15		36 078,68	60 093,27			96 750,83	60 093,27	36 657,56	
	Sous Total compte 41	280 580,29		939 973,31	995 037,30			1 220 553,60	995 037,30	225 516,30	
421	Personnel - Rémunérations dues			5 890 604,22	5 893 434,83			5 890 604,22	5 893 434,83		2 830,61
427	Personnel - Oppositions			12 231,41	12 231,41			12 231,41	12 231,41		
429	Déficits et débits des comptables et rég	50,00			50,00			50,00	50,00		
	Sous Total compte 42	50,00		5 902 835,63	5 905 716,24			5 902 885,63	5 905 716,24		2 830,61
431	Sécurité sociale			2 086 856,00	2 086 856,00			2 086 856,00	2 086 856,00		
437	Autres organismes sociaux		848,00	2 679 427,28	2 678 579,28			2 679 427,28	2 679 427,28		
4386	Autres charges à payer		2 756,00	2 756,00				2 756,00	2 756,00		
	Sous Total compte 438		2 756,00	2 756,00				2 756,00	2 756,00		
	Sous Total compte 43		3 604,00	4 769 039,28	4 765 435,28			4 769 039,28	4 769 039,28		
4411	Subventions à recevoir - Amiable			20 000,00	20 000,00			20 000,00	20 000,00		
	Sous Total compte 441			20 000,00	20 000,00			20 000,00	20 000,00		
4421	Prélèvement à la source - Impôt sur le r			102 658,87	102 658,87			102 658,87	102 658,87		
	Sous Total compte 442			102 658,87	102 658,87			102 658,87	102 658,87		
44311	Dépenses			302 022,91	302 022,91			302 022,91	302 022,91		

III – ÉTATS FINANCIERS

Balance des comptes

Numéro de compte	Libellé du compte	Balance d'entrée		Opérations non budgétaires		Opérations budgétaires		Total		Soldes	
		Débit	Crédit	Débit	Crédit	Débit	Crédit	Débit	Crédit	Débit	Crédit
44312	Recettes - Amiable	71 347,00		9 949,92	71 347,00			81 296,92	71 347,00	9 949,92	
	Sous Total compte 4431	71 347,00		311 972,83	373 369,91			383 319,83	373 369,91	9 949,92	
44331	Dépenses			294 526,00	297 976,00			294 526,00	297 976,00		3 450,00
44332	Recettes - Amiable			102 536,33	96 650,36			102 536,33	96 650,36	5 885,97	
44336	Recettes - Contentieux	148,87						148,87		148,87	
	Sous Total compte 4433	148,87		397 062,33	394 626,36			397 211,20	394 626,36	2 584,84	
44341	Dépenses			163 529,94	168 629,94			163 529,94	168 629,94		5 100,00
44342	Recettes - Amiable			96 778,64	28 771,90			96 778,64	28 771,90	68 006,74	
	Sous Total compte 4434			260 308,58	197 401,84			260 308,58	197 401,84	62 906,74	
44351	Dépenses		192 979,32	286 159,92	267 570,69			286 159,92	460 550,01		174 390,09
44352	Recettes - Amiable	17 211,63		204 078,01	182 569,50			221 289,64	182 569,50	38 720,14	
44356	Recettes - Contentieux	0,99		432,00	432,00			432,99	432,00	0,99	
	Sous Total compte 4435	17 212,62	192 979,32	490 669,93	450 572,19			507 882,55	643 551,51		135 668,96
44371	Dépenses			415 941,73	415 941,73			415 941,73	415 941,73		
44372	Recettes - Amiable	21 727,77		26 139,91	33 816,29			47 867,68	33 816,29	14 051,39	
	Sous Total compte 4437	21 727,77		442 081,64	449 758,02			463 809,41	449 758,02	14 051,39	
44381	Dépenses			138 914,26	138 914,26			138 914,26	138 914,26		
44382	Recettes - Amiable	127 943,11		903,09	128 431,30			128 846,20	128 431,30	414,90	
	Sous Total compte 4438	127 943,11		139 817,35	267 345,56			267 760,46	267 345,56	414,90	
	Sous Total compte 443	238 379,37	192 979,32	2 041 912,66	2 133 073,88			2 280 292,03	2 326 053,20		45 761,17
44562	T.V.A. sur immobilisations			28 623,91	28 638,22			28 623,91	28 638,22		14,31
44566	T.V.A. sur autres biens et services	829,03		9 354,10	10 183,13			10 183,13	10 183,13		
44567	Crédit de T.V.A. à reporter	42 923,00		245 045,00	221 950,00			287 968,00	221 950,00	66 018,00	


Envoyé en préfecture le 29/04/2025

Reçu en préfecture le 29/04/2025

Publié le 29/04/2025

ID : 063-216304303-20250414-250414\_3-BF

Exercice 2024



III – ÉTATS FINANCIERS

Balance des comptes

Numéro de compte	Libellé du compte	Balance d'entrée		Opérations non budgétaires		Opérations budgétaires		Total		Soldes	
		Débit	Crédit	Débit	Crédit	Débit	Crédit	Débit	Crédit	Débit	Crédit
	Sous Total compte 4456	43 752,03		283 023,01	260 771,35			326 775,04	260 771,35	66 003,69	
44571	T.V.A. collectée		96,87	98,00	1,13			98,00	98,00		
	Sous Total compte 4457		96,87	98,00	1,13			98,00	98,00		
	Sous Total compte 445	43 752,03	96,87	283 121,01	260 772,48			326 873,04	260 869,35	66 003,69	
447	Autres impôts, taxes et versements assim		9 891,00	71 114,92	61 248,92			71 114,92	71 139,92		25,00
4486	Autres charges à payer				8 908,99				8 908,99		8 908,99
4487	Produits à recevoir	3 896,15			3 896,15			3 896,15	3 896,15		
	Sous Total compte 448	3 896,15			12 805,14			3 896,15	12 805,14		8 908,99
	Sous Total compte 44	286 027,55	202 967,19	2 518 807,46	2 590 559,29			2 804 835,01	2 793 526,48	11 308,53	
451005	Compte de rattachement avec... (à subdiv		307 363,53	269 485,63	149 650,12			269 485,63	457 013,65		187 528,02
451009	Compte de rattachement avec... (à subdiv	274 581,43		3 528,82				278 110,25		278 110,25	
451012	Compte de rattachement avec... (à subdiv	1 160 705,25		1 799 807,98	2 059 878,19			2 960 513,23	2 059 878,19	900 635,04	
451101	Compte de rattachement avec... (à subdiv		207 928,90	395 458,22	275 629,67			395 458,22	483 558,57		88 100,35
45111	Compte de rattachement avec... (à subdiv				45 535,18				45 535,18		45 535,18
	Sous Total compte 451	1 435 286,68	515 292,43	2 468 280,65	2 530 693,16			3 903 567,33	3 045 985,59	857 581,74	
454110530	Dépenses				7 272,00	7 272,00		7 272,00	7 272,00		
	Sous Total compte 45411				7 272,00	7 272,00		7 272,00	7 272,00		
454120530	Recettes			7 272,00			7 272,00	7 272,00	7 272,00		
	Sous Total compte 45412			7 272,00			7 272,00	7 272,00	7 272,00		
	Sous Total compte 4541			7 272,00	7 272,00	7 272,00	7 272,00	14 544,00	14 544,00		
	Sous Total compte 454			7 272,00	7 272,00	7 272,00	7 272,00	14 544,00	14 544,00		


Envoyé en préfecture le 29/04/2025

Reçu en préfecture le 29/04/2025

Publié le 29/04/2025

ID : 063-216304303-20250414-250414\_3-BF

Exercice 2024



III – ÉTATS FINANCIERS

Balance des comptes

Numéro de compte	Libellé du compte	Balance d'entrée		Opérations non budgétaires		Opérations budgétaires		Total		Soldes	
		Débit	Crédit	Débit	Crédit	Débit	Crédit	Débit	Crédit	Débit	Crédit
45810525	Dépenses (à subdiviser par mandat)				432,00	432,00		432,00	432,00		
	Sous Total compte 4581				432,00	432,00		432,00	432,00		
45820525	Recettes (à subdiviser par mandat)			432,00			432,00	432,00	432,00		
	Sous Total compte 4582			432,00			432,00	432,00	432,00		
	Sous Total compte 458			432,00	432,00	432,00	432,00	864,00	864,00		
	Sous Total compte 45	1 435 286,68	515 292,43	2 475 984,65	2 538 397,16	7 704,00	7 704,00	3 918 975,33	3 061 393,59	857 581,74	
4621	Créances sur cessions d'immobilisations			48 735,00	48 735,00			48 735,00	48 735,00		
	Sous Total compte 462			48 735,00	48 735,00			48 735,00	48 735,00		
466	Excédents de versement		3 814,29	4 296,89	3 113,75			4 296,89	6 928,04		2 631,15
46711	Autres comptes créditeurs		141 270,43	1 158 990,05	1 036 356,28			1 158 990,05	1 177 626,71		18 636,66
	Sous Total compte 4671		141 270,43	1 158 990,05	1 036 356,28			1 158 990,05	1 177 626,71		18 636,66
46721	Débiteurs divers - Amiable	25 502,96		224 721,19	227 521,99			250 224,15	227 521,99	22 702,16	
46726	Débiteurs divers - Contentieux	34 105,87		10 159,60	40 760,66			44 265,47	40 760,66	3 504,81	
	Sous Total compte 4672	59 608,83		234 880,79	268 282,65			294 489,62	268 282,65	26 206,97	
	Sous Total compte 467	59 608,83	141 270,43	1 393 870,84	1 304 638,93			1 453 479,67	1 445 909,36	7 570,31	
4686	Charges à payer		80,00	80,00	5 460,00			80,00	5 540,00		5 460,00
	Sous Total compte 468		80,00	80,00	5 460,00			80,00	5 540,00		5 460,00
	Sous Total compte 46	59 608,83	145 164,72	1 446 982,73	1 361 947,68			1 506 591,56	1 507 112,40		520,84
4711	Versements des régisseurs			303 436,58	303 436,58			303 436,58	303 436,58		
4712	Virements réimputés			12 635,51	16 330,17			12 635,51	16 330,17		3 694,66
47131	Versements sur contributions directes			9 516 650,00	9 516 650,00			9 516 650,00	9 516 650,00		
47132	Versements sur dotation globale de fonct			2 027 427,00	2 027 427,00			2 027 427,00	2 027 427,00		

Envoyé en préfecture le 29/04/2025

Reçu en préfecture le 29/04/2025

Publié le 29/04/2025

ID : 063-216304303-20250414-250414\_3-BF

Exercice 2024

SLO

III – ÉTATS FINANCIERS

Balance des comptes

Numéro de compte	Libellé du compte	Balance d'entrée		Opérations non budgétaires		Opérations budgétaires		Total		Soldes	
		Débit	Crédit	Débit	Crédit	Débit	Crédit	Débit	Crédit	Débit	Crédit
47133	Fonds d'emprunt			1 600 000,00	1 600 000,00			1 600 000,00	1 600 000,00		
47134	Subventions			63 000,00	63 000,00			63 000,00	63 000,00		
47138	Autres		71 091,34	9 874 990,94	9 813 261,39			9 874 990,94	9 884 352,73		9 361,79
	Sous Total compte 4713		71 091,34	23 082 067,94	23 020 338,39			23 082 067,94	23 091 429,73		9 361,79
471411	Excédent à réimputer - Personnes physiqu		133,90	7 587,58	7 453,68			7 587,58	7 587,58		
471412	Excédent à réimputer - Personnes morales		5 984,00	17 264,09	11 280,09			17 264,09	17 264,09		
	Sous Total compte 47141		6 117,90	24 851,67	18 733,77			24 851,67	24 851,67		
47143	Flux d'encaissements à réimputer			1 338,44	1 338,44			1 338,44	1 338,44		
	Sous Total compte 4714		6 117,90	26 190,11	20 072,21			26 190,11	26 190,11		
4718	Autres recettes à régulariser		32 600,61	86 172,57	53 571,96			86 172,57	86 172,57		
	Sous Total compte 471		109 809,85	23 510 502,71	23 413 749,31			23 510 502,71	23 523 559,16		13 056,45
47211	Remboursement d'annuités d'emprunt			2 159 209,50	2 159 209,50			2 159 209,50	2 159 209,50		
47218	Autres dépenses	10 877,60		255 275,50	266 148,46			266 153,10	266 148,46	4,64	
	Sous Total compte 4721	10 877,60		2 414 485,00	2 425 357,96			2 425 362,60	2 425 357,96	4,64	
4722	Commissions bancaires en instance de man			246,71	246,71			246,71	246,71		
4728	Autres dépenses à régulariser	15,00		380 352,09	380 367,09			380 367,09	380 367,09		
	Sous Total compte 472	10 892,60		2 795 083,80	2 805 971,76			2 805 976,40	2 805 971,76	4,64	
4781	Frais de poursuite rattachés			10,20				10,20		10,20	
4784	Arrondis sur déclaration de TVA			0,29	1,34			0,29	1,34		1,05
	Sous Total compte 478			10,49	1,34			10,49	1,34	9,15	
	Sous Total compte 47	10 892,60	109 809,85	26 305 597,00	26 219 722,41			26 316 489,60	26 329 532,26		13 042,66

III – ÉTATS FINANCIERS

Balance des comptes

Numéro de compte	Libellé du compte	Balance d'entrée		Opérations non budgétaires		Opérations budgétaires		Total		Soldes	
		Débit	Crédit	Débit	Crédit	Débit	Crédit	Débit	Crédit	Débit	Crédit
4911	Dépréciations des comptes de redevables		16 035,00		17 800,00				33 835,00		33 835,00
	Sous Total compte 491		16 035,00		17 800,00				33 835,00		33 835,00
	Sous Total compte 49		16 035,00		17 800,00				33 835,00		33 835,00
	Total classe 4	2 072 445,95	2 018 412,49	54 286 930,26	54 328 238,41	7 704,00	7 704,00	56 367 080,21	56 354 354,90	1 633 680,32	1 620 955,01
5113	Titres spéciaux de paiement			5 295,00	5 295,00			5 295,00	5 295,00		
5115	Cartes bancaires à l'encaissement			37 685,49	37 685,49			37 685,49	37 685,49		
51172	Chèques impayés			20,20	20,20			20,20	20,20		
51178	Autres valeurs impayées			820,15	820,15			820,15	820,15		
	Sous Total compte 5117			840,35	840,35			840,35	840,35		
5118	Autres valeurs à l'encaissement	17,20		12 384,44	12 098,52			12 401,64	12 098,52	303,12	
	Sous Total compte 511	17,20		56 205,28	55 919,36			56 222,48	55 919,36	303,12	
515	Compte au Trésor	2 684 634,36		27 734 272,73	28 523 068,10			30 418 907,09	28 523 068,10	1 895 838,99	
51931	Lignes de crédit de trésorerie non liées			1 000 000,00	1 700 000,00			1 000 000,00	1 700 000,00		700 000,00
	Sous Total compte 5193			1 000 000,00	1 700 000,00			1 000 000,00	1 700 000,00		700 000,00
	Sous Total compte 519			1 000 000,00	1 700 000,00			1 000 000,00	1 700 000,00		700 000,00
	Sous Total compte 51	2 684 651,56		28 790 478,01	30 278 987,46			31 475 129,57	30 278 987,46	1 196 142,11	
5411	Régisseurs d'avances (avances)	266,47		18 317,85	8 365,11			18 584,32	8 365,11	10 219,21	
5412	Régisseurs de recettes (fonds de caisse)	1 258,80		1 349,00	949,00			2 607,80	949,00	1 658,80	
	Sous Total compte 541	1 525,27		19 666,85	9 314,11			21 192,12	9 314,11	11 878,01	
	Sous Total compte 54	1 525,27		19 666,85	9 314,11			21 192,12	9 314,11	11 878,01	
580	Opérations d'ordre budgétaires			1 097 118,43	1 097 118,43			1 097 118,43	1 097 118,43		
584	Encaissement par lecture optique			118 260,06	118 260,06			118 260,06	118 260,06		

III – ÉTATS FINANCIERS

Balance des comptes

Numéro de compte	Libellé du compte	Balance d'entrée		Opérations non budgétaires		Opérations budgétaires		Total		Soldes	
		Débit	Crédit	Débit	Crédit	Débit	Crédit	Débit	Crédit	Débit	Crédit
586	Opérations financières entre le budget p			273 963,66	273 963,66			273 963,66	273 963,66		
5872	Compte pivot - Admission en non valeur e			15 120,94	15 120,94			15 120,94	15 120,94		
	<b>Sous Total compte 587</b>			<b>15 120,94</b>	<b>15 120,94</b>			<b>15 120,94</b>	<b>15 120,94</b>		
588	Autres virements internes			65 986,33	65 986,33			65 986,33	65 986,33		
	<b>Sous Total compte 58</b>			<b>1 570 449,42</b>	<b>1 570 449,42</b>			<b>1 570 449,42</b>	<b>1 570 449,42</b>		
	<b>Total classe 5</b>	<b>2 686 176,83</b>		<b>30 380 594,28</b>	<b>31 858 750,99</b>			<b>33 066 771,11</b>	<b>31 858 750,99</b>	<b>1 908 020,12</b>	<b>700 000,00</b>
60611	Eau et assainissement					91 708,39	769,31	91 708,39	769,31	90 939,08	
60612	Énergie - Électricité					739 090,96	76 785,54	739 090,96	76 785,54	662 305,42	
60613	Chauffage urbain					791 672,73	197 473,10	791 672,73	197 473,10	594 199,63	
	<b>Sous Total compte 6061</b>					<b>1 622 472,08</b>	<b>275 027,95</b>	<b>1 622 472,08</b>	<b>275 027,95</b>	<b>1 347 444,13</b>	
60621	Combustibles					3 773,70		3 773,70		3 773,70	
60622	Carburants					87 204,47		87 204,47		87 204,47	
60623	Alimentation					217 870,82	1 379,07	217 870,82	1 379,07	216 491,75	
60628	Autres fournitures non stockées					187 131,20	13 708,21	187 131,20	13 708,21	173 422,99	
	<b>Sous Total compte 6062</b>					<b>495 980,19</b>	<b>15 087,28</b>	<b>495 980,19</b>	<b>15 087,28</b>	<b>480 892,91</b>	
60631	Fournitures d'entretien					64 542,18	184,50	64 542,18	184,50	64 357,68	
60632	Fournitures de petit équipement					25 605,69	2 194,90	25 605,69	2 194,90	23 410,79	
60633	Fournitures de voirie					16 216,61		16 216,61		16 216,61	
60636	Habillement et Vêtements de travail					17 584,74	2 477,53	17 584,74	2 477,53	15 107,21	
	<b>Sous Total compte 6063</b>					<b>123 949,22</b>	<b>4 856,93</b>	<b>123 949,22</b>	<b>4 856,93</b>	<b>119 092,29</b>	
6064	Fournitures administratives					14 915,43	1 011,19	14 915,43	1 011,19	13 904,24	
6065	Livres, disques, cassettes ... (biblioth					35 296,43	1 559,05	35 296,43	1 559,05	33 737,38	

III – ÉTATS FINANCIERS

Balance des comptes

Numéro de compte	Libellé du compte	Balance d'entrée		Opérations non budgétaires		Opérations budgétaires		Total		Soldes	
		Débit	Crédit	Débit	Crédit	Débit	Crédit	Débit	Crédit	Débit	Crédit
60668	Autres produits pharmaceutiques					1 413,67		1 413,67		1 413,67	
	Sous Total compte 6066					1 413,67		1 413,67		1 413,67	
6067	Fournitures scolaires					33 044,18	62,40	33 044,18	62,40	32 981,78	
6068	Autres matières et fournitures.					17 104,65	2 236,00	17 104,65	2 236,00	14 868,65	
	Sous Total compte 606					2 344 175,85	299 840,80	2 344 175,85	299 840,80	2 044 335,05	
	Sous Total compte 60					2 344 175,85	299 840,80	2 344 175,85	299 840,80	2 044 335,05	
611	Contrats de prestations de services					19 298,63		19 298,63		19 298,63	
6132	Locations immobilières					65 519,65		65 519,65		65 519,65	
61351	Matériel roulant					21 627,78	147,12	21 627,78	147,12	21 480,66	
61358	Autres					92 487,30	1 540,92	92 487,30	1 540,92	90 946,38	
	Sous Total compte 6135					114 115,08	1 688,04	114 115,08	1 688,04	112 427,04	
	Sous Total compte 613					179 634,73	1 688,04	179 634,73	1 688,04	177 946,69	
614	Charges locatives et de copropriété					9 036,92	158,23	9 036,92	158,23	8 878,69	
61521	Terrains					44 172,49	3 841,56	44 172,49	3 841,56	40 330,93	
615221	Bâtiments publics					234 224,59	34 732,56	234 224,59	34 732,56	199 492,03	
615228	Autres bâtiments					3 570,26	194,40	3 570,26	194,40	3 375,86	
	Sous Total compte 61522					237 794,85	34 926,96	237 794,85	34 926,96	202 867,89	
615231	Voiries					132 258,75		132 258,75		132 258,75	
615232	Réseaux					25 410,34	1 020,00	25 410,34	1 020,00	24 390,34	
	Sous Total compte 61523					157 669,09	1 020,00	157 669,09	1 020,00	156 649,09	
	Sous Total compte 6152					439 636,43	39 788,52	439 636,43	39 788,52	399 847,91	
61551	Matériel roulant					60 152,70	6 411,47	60 152,70	6 411,47	53 741,23	

Envoyé en préfecture le 29/04/2025

Reçu en préfecture le 29/04/2025

Publié le 29/04/2025

ID : 063-216304303-20250414-250414\_3-BF

Exercice 2024

SLO

III – ÉTATS FINANCIERS

Balance des comptes

Numéro de compte	Libellé du compte	Balance d'entrée		Opérations non budgétaires		Opérations budgétaires		Total		Soldes	
		Débit	Crédit	Débit	Crédit	Débit	Crédit	Débit	Crédit	Débit	Crédit
61558	Autres biens mobiliers					35 971,42	789,74	35 971,42	789,74	35 181,68	
	Sous Total compte 6155					96 124,12	7 201,21	96 124,12	7 201,21	88 922,91	
6156	Maintenance					535 431,06	130 557,61	535 431,06	130 557,61	404 873,45	
	Sous Total compte 615					1 071 191,61	177 547,34	1 071 191,61	177 547,34	893 644,27	
6161	Multirisques					214 468,41	4 455,60	214 468,41	4 455,60	210 012,81	
	Sous Total compte 616					214 468,41	4 455,60	214 468,41	4 455,60	210 012,81	
617	Études et recherches					36 492,40	21 096,00	36 492,40	21 096,00	15 396,40	
6182	Documentation générale et technique					6 422,90	598,00	6 422,90	598,00	5 824,90	
6184	Versements à des organismes de formation					103 259,00	8 116,00	103 259,00	8 116,00	95 143,00	
6188	Autres frais divers					4 564,00		4 564,00		4 564,00	
	Sous Total compte 618					114 245,90	8 714,00	114 245,90	8 714,00	105 531,90	
	Sous Total compte 61					1 644 368,60	213 659,21	1 644 368,60	213 659,21	1 430 709,39	
6213	Personnel affecté par le CCAS /CIAS					941,73		941,73		941,73	
6215	Personnel affecté par la collectivité me					19 200,00		19 200,00		19 200,00	
6216	Personnel affecté par le GFP de rattache					152 031,93		152 031,93		152 031,93	
6218	Autre personnel extérieur					4 710,23		4 710,23		4 710,23	
	Sous Total compte 621					176 883,89		176 883,89		176 883,89	
62268	Autres honoraires, conseils...					91 991,16	648,00	91 991,16	648,00	91 343,16	
	Sous Total compte 6226					91 991,16	648,00	91 991,16	648,00	91 343,16	
6227	Frais d'actes et de contentieux					15 244,42		15 244,42		15 244,42	
6228	Divers					363 829,24	34 709,75	363 829,24	34 709,75	329 119,49	
	Sous Total compte 622					471 064,82	35 357,75	471 064,82	35 357,75	435 707,07	



Envoyé en préfecture le 29/04/2025

Reçu en préfecture le 29/04/2025

Publié le 29/04/2025

ID : 063-216304303-20250414-250414\_3-BF

Exercice 2024

S2LO

III – ÉTATS FINANCIERS

Balance des comptes

Numéro de compte	Libellé du compte	Balance d'entrée		Opérations non budgétaires		Opérations budgétaires		Total		Soldes	
		Débit	Crédit	Débit	Crédit	Débit	Crédit	Débit	Crédit	Débit	Crédit
6231	Annonces et insertions					18 376,30		18 376,30		18 376,30	
6232	Fêtes et cérémonies					11 003,50	240,00	11 003,50	240,00	10 763,50	
6234	Réceptions					26 152,62	2 118,20	26 152,62	2 118,20	24 034,42	
6236	Catalogues et imprimés					61 669,35	14 401,68	61 669,35	14 401,68	47 267,67	
6237	Publications					11 589,15		11 589,15		11 589,15	
6238	Divers					23 511,77	2 224,17	23 511,77	2 224,17	21 287,60	
	Sous Total compte 623					152 302,69	18 984,05	152 302,69	18 984,05	133 318,64	
6241	Transports de biens					5 765,00		5 765,00		5 765,00	
6245	Transports de personnes extérieures à la					12 842,88		12 842,88		12 842,88	
6247	Transports collectifs du personnel					4 808,50	3 562,74	4 808,50	3 562,74	1 245,76	
	Sous Total compte 624					23 416,38	3 562,74	23 416,38	3 562,74	19 853,64	
6251	Voyages, déplacements et missions					13 152,02		13 152,02		13 152,02	
	Sous Total compte 625					13 152,02		13 152,02		13 152,02	
6261	Frais d'affranchissement					48 149,34	7 735,38	48 149,34	7 735,38	40 413,96	
6262	Frais de télécommunications					81 158,64	851,92	81 158,64	851,92	80 306,72	
	Sous Total compte 626					129 307,98	8 587,30	129 307,98	8 587,30	120 720,68	
627	Services bancaires et assimilés.					3 153,30		3 153,30		3 153,30	
6281	Concours divers (cotisations...)					16 885,52	1 020,00	16 885,52	1 020,00	15 865,52	
62876	Au GFP de rattachement					19 208,55		19 208,55		19 208,55	
62878	A des tiers					990,99	23,99	990,99	23,99	967,00	
	Sous Total compte 6287					20 199,54	23,99	20 199,54	23,99	20 175,55	
6288	Autres					765 067,14	33 354,10	765 067,14	33 354,10	731 713,04	

III – ÉTATS FINANCIERS

Balance des comptes

Numéro de compte	Libellé du compte	Balance d'entrée		Opérations non budgétaires		Opérations budgétaires		Total		Soldes	
		Débit	Crédit	Débit	Crédit	Débit	Crédit	Débit	Crédit	Débit	Crédit
	Sous Total compte 628					802 152,20	34 398,09	802 152,20	34 398,09	767 754,11	
	Sous Total compte 62					1 771 433,28	100 889,93	1 771 433,28	100 889,93	1 670 543,35	
6331	Versement mobilité					28 417,00		28 417,00		28 417,00	
6332	Cotisations versées au F.N.A.L.					31 583,00		31 583,00		31 583,00	
6336	Cotisations au CNFPT et au centre de ges					112 777,16		112 777,16		112 777,16	
	Sous Total compte 633					172 777,16		172 777,16		172 777,16	
63512	Taxes foncières					144 265,00		144 265,00		144 265,00	
63513	Autres impôts locaux					3 417,00		3 417,00		3 417,00	
	Sous Total compte 6351					147 682,00		147 682,00		147 682,00	
6355	Taxes et impôts sur les véhicules					391,76		391,76		391,76	
	Sous Total compte 635					148 073,76		148 073,76		148 073,76	
	Sous Total compte 63					320 850,92		320 850,92		320 850,92	
64111	Rémunération principale					5 259 005,33		5 259 005,33		5 259 005,33	
64112	Supplément familial de traitement et ind					45 222,33		45 222,33		45 222,33	
64113	NBI					85 369,67		85 369,67		85 369,67	
64116	Indemnités de licenciement					26 617,69		26 617,69		26 617,69	
64118	Autres indemnités.					957 077,32		957 077,32		957 077,32	
	Sous Total compte 6411					6 373 292,34		6 373 292,34		6 373 292,34	
64131	Rémunérations					1 016 349,89		1 016 349,89		1 016 349,89	
64132	Supplément familial de traitement et ind					14 725,18		14 725,18		14 725,18	
	Sous Total compte 6413					1 031 075,07		1 031 075,07		1 031 075,07	
6417	Rémunérations des apprentis					48 119,86		48 119,86		48 119,86	

III – ÉTATS FINANCIERS

Balance des comptes

Numéro de compte	Libellé du compte	Balance d'entrée		Opérations non budgétaires		Opérations budgétaires		Total		Soldes	
		Débit	Crédit	Débit	Crédit	Débit	Crédit	Débit	Crédit	Débit	Crédit
6419	Remboursements sur rémunérations du pers						27 309,70		27 309,70		27 309,70
	Sous Total compte 641					7 452 487,27	27 309,70	7 452 487,27	27 309,70	7 425 177,57	
6451	Cotisations à l'U.R.S.S.A.F.					1 109 164,00	4 423,00	1 109 164,00	4 423,00	1 104 741,00	
6453	Cotisations aux caisses de retraite					1 747 249,26		1 747 249,26		1 747 249,26	
6454	Cotisations aux A.S.S.E.D.I.C					41 465,00		41 465,00		41 465,00	
6455	Cotisations pour assurance du personnel					112 909,74		112 909,74		112 909,74	
6456	Versement au F.N.C du supplément familia					5 922,00		5 922,00		5 922,00	
6458	Cotisations aux autres organismes sociau					22 410,62	507,44	22 410,62	507,44	21 903,18	
6459	Remboursements sur charges de Sécurité S						0,94		0,94		0,94
	Sous Total compte 645					3 039 120,62	4 931,38	3 039 120,62	4 931,38	3 034 189,24	
64731	Versées directement					45 312,32		45 312,32		45 312,32	
	Sous Total compte 6473					45 312,32		45 312,32		45 312,32	
6474	Versements aux oeuvres sociales					56 107,36	2 756,00	56 107,36	2 756,00	53 351,36	
6475	Médecine du travail, pharmacie					32 890,81	80,00	32 890,81	80,00	32 810,81	
6479	Remboursements sur autres charges social						15 823,47		15 823,47		15 823,47
	Sous Total compte 647					134 310,49	18 659,47	134 310,49	18 659,47	115 651,02	
6488	Autres					483,15		483,15		483,15	
	Sous Total compte 648					483,15		483,15		483,15	
	Sous Total compte 64					10 626 401,53	50 900,55	10 626 401,53	50 900,55	10 575 500,98	
65311	Indemnités de fonction					177 313,70		177 313,70		177 313,70	
65312	Frais de mission et de déplacement					59,83		59,83		59,83	

III – ÉTATS FINANCIERS

Balance des comptes

Numéro de compte	Libellé du compte	Balance d'entrée		Opérations non budgétaires		Opérations budgétaires		Total		Soldes	
		Débit	Crédit	Débit	Crédit	Débit	Crédit	Débit	Crédit	Débit	Crédit
65313	Cotisations de retraite					8 393,00		8 393,00		8 393,00	
653172	Cotisations au fonds de financement de l					402,94		402,94		402,94	
	Sous Total compte 65317					402,94		402,94		402,94	
	Sous Total compte 6531					186 169,47		186 169,47		186 169,47	
	Sous Total compte 653					186 169,47		186 169,47		186 169,47	
6541	Créances admises en non-valeur					14 902,14		14 902,14		14 902,14	
6542	Créances éteintes					1 986,15		1 986,15		1 986,15	
	Sous Total compte 654					16 888,29		16 888,29		16 888,29	
6553	Service d'incendie					440 519,94		440 519,94		440 519,94	
65568	Autres contributions					58 798,06		58 798,06		58 798,06	
	Sous Total compte 6556					58 798,06		58 798,06		58 798,06	
6558	Autres contributions obligatoires					138 238,72		138 238,72		138 238,72	
	Sous Total compte 655					637 556,72		637 556,72		637 556,72	
65736211	non dotés de la personnalité morale					102 097,60		102 097,60		102 097,60	
	Sous Total compte 6573621					102 097,60		102 097,60		102 097,60	
65736221	non dotés de la personnalité morale					59 864,86		59 864,86		59 864,86	
	Sous Total compte 6573622					59 864,86		59 864,86		59 864,86	
	Sous Total compte 657362					161 962,46		161 962,46		161 962,46	
657363	CCAS/CIAS					415 000,00		415 000,00		415 000,00	
	Sous Total compte 65736					576 962,46		576 962,46		576 962,46	
657382	Organismes publics divers					2 100,00		2 100,00		2 100,00	
	Sous Total compte 65738					2 100,00		2 100,00		2 100,00	

III – ÉTATS FINANCIERS

Balance des comptes

Numéro de compte	Libellé du compte	Balance d'entrée		Opérations non budgétaires		Opérations budgétaires		Total		Soldes	
		Débit	Crédit	Débit	Crédit	Débit	Crédit	Débit	Crédit	Débit	Crédit
	Sous Total compte 6573					579 062,46		579 062,46		579 062,46	
65748	Autres personnes de droit privé					597 892,14	16 232,24	597 892,14	16 232,24	581 659,90	
	Sous Total compte 6574					597 892,14	16 232,24	597 892,14	16 232,24	581 659,90	
	Sous Total compte 657					1 176 954,60	16 232,24	1 176 954,60	16 232,24	1 160 722,36	
65811	Droits d'utilisation - informatique en n					85 700,57	11 304,00	85 700,57	11 304,00	74 396,57	
65818	Autres					10 141,24	196,02	10 141,24	196,02	9 945,22	
	Sous Total compte 6581					95 841,81	11 500,02	95 841,81	11 500,02	84 341,79	
65883	Déficits sur opérations de gestion					52,02		52,02		52,02	
65888	Autres					20 067,86	3 138,00	20 067,86	3 138,00	16 929,86	
	Sous Total compte 6588					20 119,88	3 138,00	20 119,88	3 138,00	16 981,88	
	Sous Total compte 658					115 961,69	14 638,02	115 961,69	14 638,02	101 323,67	
	Sous Total compte 65					2 133 530,77	30 870,26	2 133 530,77	30 870,26	2 102 660,51	
66111	Intérêts réglés à l'échéance					457 119,39		457 119,39		457 119,39	
66112	Intérêts - rattachement des ICNE					113 465,39	123 646,13	113 465,39	123 646,13		10 180,74
	Sous Total compte 6611					570 584,78	123 646,13	570 584,78	123 646,13	446 938,65	
6615	Intérêts des comptes courants et de dépôt					6 538,12		6 538,12		6 538,12	
6618	Intérêts des autres dettes					1 779,88		1 779,88		1 779,88	
	Sous Total compte 661					578 902,78	123 646,13	578 902,78	123 646,13	455 256,65	
	Sous Total compte 66					578 902,78	123 646,13	578 902,78	123 646,13	455 256,65	
673	Titres annulés (sur exercices antérieurs					2 168,77		2 168,77		2 168,77	
675	Valeurs comptables des immobilisations c					49 336,89		49 336,89		49 336,89	
	Sous Total compte 67					51 505,66		51 505,66		51 505,66	

Envoyé en préfecture le 29/04/2025

Reçu en préfecture le 29/04/2025

Publié le 29/04/2025

ID : 063-216304303-20250414-250414\_3-BF

Exercice 2024

S2LO

III – ÉTATS FINANCIERS

Balance des comptes

Numéro de compte	Libellé du compte	Balance d'entrée		Opérations non budgétaires		Opérations budgétaires		Total		Soldes	
		Débit	Crédit	Débit	Crédit	Débit	Crédit	Débit	Crédit	Débit	Crédit
6811	Dotations aux amortissements des immobil					967 350,34	61,22	967 350,34	61,22	967 289,12	
6817	Dotations aux dépréciations des actifs c					17 800,00		17 800,00		17 800,00	
	Sous Total compte 681					985 150,34	61,22	985 150,34	61,22	985 089,12	
	Sous Total compte 68					985 150,34	61,22	985 150,34	61,22	985 089,12	
	Total classe 6					20 456 319,73	819 868,10	20 456 319,73	819 868,10	19 689 766,48	53 314,85
70311	Concession dans les cimetières (produit					350,00	15 850,00	350,00	15 850,00		15 500,00
70312	Redevances funéraires						3 047,00		3 047,00		3 047,00
	Sous Total compte 7031					350,00	18 897,00	350,00	18 897,00		18 547,00
70323	Redevance d'occupation du domaine public					1 999,05	32 790,94	1 999,05	32 790,94		30 791,89
	Sous Total compte 7032					1 999,05	32 790,94	1 999,05	32 790,94		30 791,89
70388	Autres redevances et recettes diverses						956,22		956,22		956,22
	Sous Total compte 7038						956,22		956,22		956,22
	Sous Total compte 703					2 349,05	52 644,16	2 349,05	52 644,16		50 295,11
7062	Redevances et droits des services à cara						212 129,64		212 129,64		212 129,64
70631	A caractère sportif						4 850,00		4 850,00		4 850,00
70632	A caractère de loisirs						497,47		497,47		497,47
	Sous Total compte 7063						5 347,47		5 347,47		5 347,47
7066	Redevances et droits des services à cara						23 878,80		23 878,80		23 878,80
7067	Redevances et droits des services périsc					345,25	204 941,20	345,25	204 941,20		204 595,95
706888	Autres						4 740,00		4 740,00		4 740,00
	Sous Total compte 70688						4 740,00		4 740,00		4 740,00

III – ÉTATS FINANCIERS

Balance des comptes

Numéro de compte	Libellé du compte	Balance d'entrée		Opérations non budgétaires		Opérations budgétaires		Total		Soldes	
		Débit	Crédit	Débit	Crédit	Débit	Crédit	Débit	Crédit	Débit	Crédit
	Sous Total compte 7068						4 740,00		4 740,00		4 740,00
	Sous Total compte 706					345,25	451 037,11	345,25	451 037,11		450 691,86
7078	Autres marchandises						64 339,00		64 339,00		64 339,00
	Sous Total compte 707						64 339,00		64 339,00		64 339,00
7083	Locations diverses (autres qu'immeubles)						21 222,80		21 222,80		21 222,80
708421	non dotés de la personnalité morale						193 429,00		193 429,00		193 429,00
	Sous Total compte 70842						193 429,00		193 429,00		193 429,00
70843	au CCAS/CIAS						19 151,87		19 151,87		19 151,87
70846	au GFP de rattachement					9 269,82	81 889,70	9 269,82	81 889,70		72 619,88
70848	aux autres organismes						18 791,12		18 791,12		18 791,12
	Sous Total compte 7084					9 269,82	313 261,69	9 269,82	313 261,69		303 991,87
708721	non dotés de la personnalité morale						903,09		903,09		903,09
	Sous Total compte 70872						903,09		903,09		903,09
70873	par le CCAS/CIAS						6 988,04		6 988,04		6 988,04
70876	par le GFP de rattachement						121 756,31		121 756,31		121 756,31
70878	par des tiers					167,24	4 587,26	167,24	4 587,26		4 420,02
	Sous Total compte 7087					167,24	134 234,70	167,24	134 234,70		134 067,46
	Sous Total compte 708					9 437,06	468 719,19	9 437,06	468 719,19		459 282,13
	Sous Total compte 70					12 131,36	1 036 739,46	12 131,36	1 036 739,46		1 024 608,10
73111	Impôts directs locaux						9 205 653,00		9 205 653,00		9 205 653,00
73118	Autres contributions directes						39 496,00		39 496,00		39 496,00
	Sous Total compte 7311						9 245 149,00		9 245 149,00		9 245 149,00


Envoyé en préfecture le 29/04/2025

Reçu en préfecture le 29/04/2025

Publié le 29/04/2025

ID : 063-216304303-20250414-250414\_3-BF

Exercice 2024



III – ÉTATS FINANCIERS

Balance des comptes

Numéro de compte	Libellé du compte	Balance d'entrée		Opérations non budgétaires		Opérations budgétaires		Total		Soldes	
		Débit	Crédit	Débit	Crédit	Débit	Crédit	Débit	Crédit	Débit	Crédit
73123	Taxe communale additionnelle aux droits					4 356,00	240 322,00	4 356,00	240 322,00		235 966,00
	Sous Total compte 7312					4 356,00	240 322,00	4 356,00	240 322,00		235 966,00
73141	Taxe sur la consommation finale d'électr						283 537,84		283 537,84		283 537,84
	Sous Total compte 7314						283 537,84		283 537,84		283 537,84
73154	Droits de place						16 088,52		16 088,52		16 088,52
73158	Autres taxes liées aux transports, aux v					20,20	11 272,58	20,20	11 272,58		11 252,38
	Sous Total compte 7315					20,20	27 361,10	20,20	27 361,10		27 340,90
73174	Taxe locale sur la publicité extérieure					1 175,30	85 324,30	1 175,30	85 324,30		84 149,00
	Sous Total compte 7317					1 175,30	85 324,30	1 175,30	85 324,30		84 149,00
	Sous Total compte 731					5 551,50	9 881 694,24	5 551,50	9 881 694,24		9 876 142,74
73211	Attribution de compensation						4 828 811,00		4 828 811,00		4 828 811,00
73212	Dotation de solidarité communautaire						45 929,00		45 929,00		45 929,00
	Sous Total compte 7321						4 874 740,00		4 874 740,00		4 874 740,00
73221	FNGIR						1 296 217,00		1 296 217,00		1 296 217,00
732221	Fonds de péréquation des ressources comm						184 345,00		184 345,00		184 345,00
	Sous Total compte 73222						184 345,00		184 345,00		184 345,00
732258	Autres attributions						459,00		459,00		459,00
	Sous Total compte 73225						459,00		459,00		459,00
	Sous Total compte 7322						1 481 021,00		1 481 021,00		1 481 021,00
	Sous Total compte 732						6 355 761,00		6 355 761,00		6 355 761,00
7391112	Dégrèvement de taxe d'habitation sur les					36 564,00		36 564,00		36 564,00	

III – ÉTATS FINANCIERS

Balance des comptes

Numéro de compte	Libellé du compte	Balance d'entrée		Opérations non budgétaires		Opérations budgétaires		Total		Soldes	
		Débit	Crédit	Débit	Crédit	Débit	Crédit	Débit	Crédit	Débit	Crédit
739156	Sous Total compte 739111					36 564,00		36 564,00		36 564,00	
	Sous Total compte 73911					36 564,00		36 564,00		36 564,00	
	Reversement sur taxe de versement mobili					252 550,00		252 550,00		252 550,00	
	Sous Total compte 73915					252 550,00		252 550,00		252 550,00	
7392221	Sous Total compte 7391					289 114,00		289 114,00		289 114,00	
	Fonds de péréquation des ressources comm					26 733,00		26 733,00		26 733,00	
	Sous Total compte 739222					26 733,00		26 733,00		26 733,00	
	Sous Total compte 73922					26 733,00		26 733,00		26 733,00	
74111	Sous Total compte 7392					26 733,00		26 733,00		26 733,00	
	Sous Total compte 739					315 847,00		315 847,00		315 847,00	
	Sous Total compte 73					321 398,50	16 237 455,24	321 398,50	16 237 455,24		15 916 056,74
	Dotation forfaitaire des communes						753 617,00		753 617,00		753 617,00
741121	Dotation de solidarité rurale (DSR) des						491 182,00		491 182,00		491 182,00
741123	Dotation de solidarité urbaine (DSU) des						589 372,00		589 372,00		589 372,00
744	Sous Total compte 74112						1 080 554,00		1 080 554,00		1 080 554,00
	Sous Total compte 7411						1 834 171,00		1 834 171,00		1 834 171,00
	Sous Total compte 741						1 834 171,00		1 834 171,00		1 834 171,00
74611	FCTVA					5,41	23 733,17	5,41	23 733,17		23 727,76
74718	DGD						252 550,00		252 550,00		252 550,00
	Sous Total compte 7461						252 550,00		252 550,00		252 550,00
	Sous Total compte 746						252 550,00		252 550,00		252 550,00
	Autres						88 802,30		88 802,30		88 802,30


Envoyé en préfecture le 29/04/2025

Reçu en préfecture le 29/04/2025

Publié le 29/04/2025

ID : 063-216304303-20250414-250414\_3-BF

Exercice 2024



III – ÉTATS FINANCIERS

Balance des comptes

Numéro de compte	Libellé du compte	Balance d'entrée		Opérations non budgétaires		Opérations budgétaires		Total		Soldes	
		Débit	Crédit	Débit	Crédit	Débit	Crédit	Débit	Crédit	Débit	Crédit
	Sous Total compte 7471						88 802,30		88 802,30		88 802,30
7472	Régions						68 000,00		68 000,00		68 000,00
7473	Départements						25 159,00		25 159,00		25 159,00
7476	Sécurité sociale et organismes mutualist					20 000,00	20 000,00	20 000,00	20 000,00		
74773	FEADER						27 786,78		27 786,78		27 786,78
	Sous Total compte 7477						27 786,78		27 786,78		27 786,78
747818	Autres						5 004,00		5 004,00		5 004,00
	Sous Total compte 74781						5 004,00		5 004,00		5 004,00
747888	Autres						52 799,95		52 799,95		52 799,95
	Sous Total compte 74788						52 799,95		52 799,95		52 799,95
	Sous Total compte 7478						57 803,95		57 803,95		57 803,95
	Sous Total compte 747					20 000,00	287 552,03	20 000,00	287 552,03		267 552,03
748312	D.C.R.T.P.						657 084,00		657 084,00		657 084,00
	Sous Total compte 74831						657 084,00		657 084,00		657 084,00
74832	État - Compensation au titre de la Contr						308 208,50		308 208,50		308 208,50
74833	État - Compensation au titre des exonéra						396 698,50		396 698,50		396 698,50
	Sous Total compte 7483						1 361 991,00		1 361 991,00		1 361 991,00
7484	Dotation de recensement						2 352,00		2 352,00		2 352,00
7485	Dotation pour les titres sécurisés						31 274,00		31 274,00		31 274,00
	Sous Total compte 748						1 395 617,00		1 395 617,00		1 395 617,00
	Sous Total compte 74					20 005,41	3 793 623,20	20 005,41	3 793 623,20		3 773 617,79
752	Revenus des immeubles						393 905,57		393 905,57		393 905,57

III – ÉTATS FINANCIERS

Balance des comptes

Numéro de compte	Libellé du compte	Balance d'entrée		Opérations non budgétaires		Opérations budgétaires		Total		Soldes	
		Débit	Crédit	Débit	Crédit	Débit	Crédit	Débit	Crédit	Débit	Crédit
756	Libéralités reçues						16,94		16,94		16,94
757363	CCAS/CIAS						40 000,00		40 000,00		40 000,00
	Sous Total compte 75736						40 000,00		40 000,00		40 000,00
	Sous Total compte 7573						40 000,00		40 000,00		40 000,00
	Sous Total compte 757						40 000,00		40 000,00		40 000,00
75814	Redevance sur l'énergie hydraulique						571,00		571,00		571,00
	Sous Total compte 7581						571,00		571,00		571,00
7584	Recouvrement sur créances admises en non						294,93		294,93		294,93
75888	Autres					6,12	44 500,78	6,12	44 500,78		44 494,66
	Sous Total compte 7588					6,12	44 500,78	6,12	44 500,78		44 494,66
	Sous Total compte 758					6,12	45 366,71	6,12	45 366,71		45 360,59
	Sous Total compte 75					6,12	479 289,22	6,12	479 289,22		479 283,10
7621	Produits des autres immobilisations fina						24,00		24,00		24,00
	Sous Total compte 762						24,00		24,00		24,00
	Sous Total compte 76						24,00		24,00		24,00
773	Mandats annulés (sur exercices antérieur						44 984,54		44 984,54		44 984,54
775	Produits des cessions d'immobilisations						48 735,00		48 735,00		48 735,00
7761	Différences sur réalisations (négatives)						601,89		601,89		601,89
	Sous Total compte 776						601,89		601,89		601,89
777	Recettes et quote-part des subventions d						11 161,20		11 161,20		11 161,20
	Sous Total compte 77						105 482,63		105 482,63		105 482,63


Envoyé en préfecture le 29/04/2025

Reçu en préfecture le 29/04/2025

Publié le 29/04/2025

ID : 063-216304303-20250414-250414\_3-BF

Exercice 2024



III – ÉTATS FINANCIERS

Balance des comptes

Numéro de compte	Libellé du compte	Balance d'entrée		Opérations non budgétaires		Opérations budgétaires		Total		Soldes	
		Débit	Crédit	Débit	Crédit	Débit	Crédit	Débit	Crédit	Débit	Crédit
7811	Reprises sur amortissements des immobili						3 400,00		3 400,00		3 400,00
	Sous Total compte 781						3 400,00		3 400,00		3 400,00
	Sous Total compte 78						3 400,00		3 400,00		3 400,00
	Total classe 7					353 541,39	21 656 013,75	353 541,39	21 656 013,75	315 847,00	21 618 319,36
	Total général	172 231 717,40	172 231 717,40	88 507 098,68	89 621 944,49	26 913 286,00	25 798 440,19	287 652 102,08	287 652 102,08	195 216 645,89	195 216 645,89



**État des Contrôles du Compte Financier**

L'état des contrôles du compte financier ne fait pas apparaître d'anomalie sur le périmètre des contrôles effectués portant sur la cohérence des états patrimoniaux et la concordance de l'exécution budgétaire.

Envoyé en préfecture le 29/04/2025  
Reçu en préfecture le 29/04/2025  
Publié le 29/04/2025  
ID : 063-216304303-20250414-250414\_3-BF

Exercice 2024  
S<sup>2</sup>LO



Envoyé en préfecture le 29/04/2025  
Reçu en préfecture le 29/04/2025  
Publié le 29/04/2025  
ID : 063-216304303-20250414-250414\_3-BF

Exercice 2024  
S<sup>2</sup>LO  
A

V – ARRETE ET SIGNATURES
ARRETE ET SIGNATURES

Date d'édition : 05/03/2025

Comptable(s)  
  
M Laurent MASSON

du 01/01/2024

Ayant exercé au cours de la gestion  
  
au 05/03/2025

Vu et certifié par le comptable supérieur ou son délégué qui déclare que le présent compte est exact en ses résultats.

Observations :

ROUX Stephane (1013985045-0), Contrôleur principal des Finances Publiques

A DRFIP DE L'AUVERGNE ET DEPT..., le 06/03/2025

Le comptable soussigné affirme véritable, sous les peines de droit, le présent compte.  
MASSON Laurent (1013563193-0), Inspecteur divisionnaire FiP hors classe

A THIERS, le 12/03/2025

Vu par l'ordonnateur ou son délégué qui certifie que le présent compte a été voté le 14/04/2025 par l'organe délibérant.  
RODIER STEPHANE (srodier-xt), Maire

A THIERS, le 22/04/2025

