

**THIERS SPIC**

RELATIF AU BUDGET PRINCIPAL DE THIERS

Numéro SIRET : 21630430300219

POSTE COMPTABLE : 063056 SGC THIERS

**Compte financier unique (M4)**

**Service public local**

BUDGET ANNEXE

ANNEE 2024

Sommaire

Le Compte Financier Unique

Arrêté et signatures

ECCF

		Origine des données	Page
I. Informations générales et synthétiques			
A	<a href="#">Présentation générale du compte financier - Vue d'ensemble</a>	Ordonnateur	5
B	<a href="#">Résultats d'exécution du budget principal et des budgets des services non personnalisés</a>	Comptable	6
C	<a href="#">Liste des services individualisés dans un budget annexe</a>	Ordonnateur	7
D1	<a href="#">Détail des restes à réaliser - Dépenses</a>	Ordonnateur	8
D2	<a href="#">Détail des restes à réaliser - Recettes</a>	Ordonnateur	9
E	<a href="#">Bilan synthétique</a>	Comptable	10
F	<a href="#">Compte de résultat synthétique</a>	Comptable	11
II. Exécution budgétaire			
A	<a href="#">Modalités de vote du budget</a>	Ordonnateur	12
Vue d'ensemble			
A1.1	<a href="#">Dépenses d'exploitation</a>	Ordonnateur	13
A1.2	<a href="#">Recettes d'exploitation</a>	Ordonnateur	14
A2.1	<a href="#">Dépenses d'investissement</a>	Ordonnateur	15
A2.2	<a href="#">Recettes d'investissement</a>	Ordonnateur	16
Vue détaillée			
B1	<a href="#">Dépenses d'exploitation</a>	Comptable	17
B2	<a href="#">Recettes d'exploitation</a>	Comptable	19
C1	<a href="#">Dépenses d'investissement</a>	Comptable	21
C2	<a href="#">Recettes d'investissement</a>	Comptable	23
D1	<a href="#">Opérations d'équipement - Détail des chapitres et articles</a>	Ordonnateur	25
III. États financiers			
A	<a href="#">Bilan</a>	Comptable	26
B	<a href="#">Compte de résultat</a>	Comptable	31
C	<a href="#">Balance des comptes</a>	Comptable	34
IV. États annexés			
A	Présentation agrégée du budget principal et des budgets annexes	Ordonnateur	
B. États annexés patrimoniaux			
B1.1	État de la dette - Détail des crédits de trésorerie	Ordonnateur	
B1.2	État de la dette - Répartition par nature de dette	Ordonnateur	

B1.3	État de la dette - Répartition des emprunts par structure de taux	Ordonnateur
B1.4	État de la dette - Typologie de la répartition de l'encours	Ordonnateur
B1.5	État de la dette - Détail des opérations de couverture	Ordonnateur
B1.6	État de la dette - Remboursement anticipé d'un emprunt avec refinancement	Ordonnateur
B1.7	État de la dette - Emprunts renégociés au cours de l'année N	Ordonnateur
B1.8	État de la dette - Autres dettes	Ordonnateur
B2	Méthodes utilisées pour les amortissements	Ordonnateur
B3	État des provisions et des dépréciations	Ordonnateur
B4	État des charges transférées	Ordonnateur
B5	Détail des opérations pour le compte de tiers	Ordonnateur
B6.1	État des emprunts garantis	Ordonnateur
B6.2	Calcul du ratio d'endettement relatif aux emprunts garantis	Ordonnateur
B7.1	Subventions versées dans le cadre du vote du budget	Ordonnateur
B8.1	État des contrats de crédit-bail	Ordonnateur
B8.2	État des marchés de partenariat	Ordonnateur
B8.3	État des autres engagements donnés	Ordonnateur
B8.4	État des engagements reçus	Ordonnateur
B9.1	État du personnel	Ordonnateur
B9.2	État du personnel de la collectivité ou de l'établissement de rattachement employé par la régie	Ordonnateur
B10	Liste des organismes dans lesquels a été pris un engagement financier	Ordonnateur
<i>C. États annexés budgétaires</i>		
C1.1	Équilibre budgétaire	Ordonnateur
C1.2	Équilibre budgétaire - Dépenses	Ordonnateur
C1.3	Équilibre budgétaire - Recettes	Ordonnateur
C2.1	Situation des autorisations de programme	Ordonnateur
C2.2	Situation des autorisations d'engagement	Ordonnateur
C3	Impact du budget pour la transition écologique – répartition par nature	Ordonnateur
<i>D. Autres éléments d'information</i>		
D1.1.1	État de ventilation des dépenses et recettes des services d'eau et d'assainissement - Exploitation	Ordonnateur
D1.1.2	État de ventilation des dépenses et recettes des services d'eau et d'assainissement - Investissement	Ordonnateur


Exercice 2024

Envoyé en préfecture le 29/04/2025

Reçu en préfecture le 29/04/2025

Publié le 29/04/2025

ID : 063-216304303-20250414-250414\_6-BF



- D1.2.1      État de ventilation des dép. et rec. des services d'assainissement collectif et non collectif - Exploitation
- D1.2.2      État de ventilation des dép. et rec. des services d'assainissement collectif et non collectif - Investissement

Origine des dépenses

Ordonnateur

Ordonnateur

V. Arrêté et signatures

A      [Arrêté et signatures](#)

Ordonnateur / Comptable      43

I – INFORMATIONS GÉNÉRALES ET SYNTHÉTIQUES

PRÉSENTATION GÉNÉRALES DU COMPTE FINANCIER – VUE D'ENSEMBLE

Détermination du résultat cumulé à la fin de l'exercice N					
			Investissement	Exploitation	Total cumulé
Recettes	Prévision budgétaire totale	A	50 223,00	259 063,00	309 286,00
	Recettes réalisées (1)	B	33 030,40	164 666,69	197 697,09
	Restes à réaliser	C	0,00	0,00	0,00
Dépenses	Autorisation budgétaire totale	D	337 993,62	259 063,00	597 056,62
	Dépenses réalisées (1)	E	124 019,53	164 666,69	288 686,22
	Restes à réaliser	F	9 648,90	0,00	9 648,90
Différences entre les titres et les mandats	Solde des réalisations de l'exercice (+/-)	G = B - E	-90 989,13	0,00	-90 989,13
Résultats antérieurs reportés	Résultats antérieurs reportés (+/-)	H	287 770,62	0,00	287 770,62
Solde (investissement) ou résultat de clôture (exploitation)	Excédent /déficit	G + H	196 781,49	0,00	196 781,49
Différence entre les restes à réaliser	Restes à réaliser (+/-)	I = C – F	-9 648,90	0,00	-9 648,90
Résultat cumulé	Excédent /déficit	G + H + I	187 132,59	0,00	187 132,59

(1) Les recettes réalisées et les dépenses réalisées concernent les opérations réelles et les opérations d'ordre



I – INFORMATIONS GÉNÉRALES ET SYNTHÉTIQUES

Résultats d'exécution du budget principal et des budgets des services non personnalisés

B

	Résultat à la clôture de l'exercice précédent : exercice N-1	Part affectée à l'investissement : exercice N	Résultat de l'exercice N	Transfert ou intégration de résultat par opération d'ordre non budgétaire	Résultat de clôture de l'exercice N
I - Budget principal					
Investissement					
Fonctionnement					
TOTAL I					
II - Budgets des services à caractère administratif					
TOTAL II					
III - Budgets des services à caractère industriel et commercial					
THIERS SPIC					
Investissement	287 770,62		-90 989,13		196 781,49
Fonctionnement					
Sous-Total	287 770,62		-90 989,13		196 781,49
TOTAL III	287 770,62		-90 989,13		196 781,49
TOTAL I + II + III	287 770,62		-90 989,13		196 781,49



<p><b>I – INFORMATIONS GÉNÉRALES ET SYNTHÉTIQUES</b></p> <p><b>LISTE DES SERVICES INDIVIDUALISÉS DANS UN BUDGET A</b></p>
---------------------------------------------------------------------------------------------------------------------------

- (1) Seulement valable pour les régies dotées de l'autonomie financière et de la personnalité morale.  
 (2) Exemples de catégories : régie à seule autonomie financière, opérations d'aménagement, service social et médico-social.



**I – INFORMATIONS GÉNÉRALES ET SYNTHÉTIQUES****DETAIL DES RESTES A REALISER – RAR DEPENSES****DETAIL DES RESTES A REALISER N EN DEPENSES (1)**

Chap. / art. (2)	Libellé	Dépenses engagées non mandatées
<b>SECTION D'INVESTISSEMENT – TOTAL</b>		<b>(I) 9 648,90</b>
10	Dotations, fonds divers et réserves	0,00
13	Subventions d'investissement	0,00
16	Emprunts et dettes assimilées	0,00
18	Compte de liaison : affectat° (BA,régie)	0,00
20	Immobilisations incorporelles	0,00
21	Immobilisations corporelles	0,00
22	Immobilisations reçues en affectation	0,00
23	Immobilisations en cours	9 648,90
2313	Constructions	9 648,90
26	Participat° et créances rattachées	0,00
27	Autres immobilisations financières	0,00
45	Chapitres d'opérations pour compte de tiers	0,00
<b>SECTION D'EXPLOITATION – TOTAL</b>		<b>(II) 0,00</b>
011	Charges à caractère général	0,00
012	Charges de personnel, frais assimilés	0,00
014	Atténuations de produits	0,00
65	Autres charges de gestion courante	0,00
66	Charges financières	0,00
67	Charges exceptionnelles	0,00
69	Impôts sur les bénéfices et assimilés	0,00

(1) Il s'agit des restes à réaliser établis conformément à la comptabilité d'engagement annuelle. Ces restes à réaliser seront repris au BP ou au BS N+1.

(2) Suivant le niveau de vote retenu par l'assemblée délibérante.



**I – INFORMATIONS GÉNÉRALES ET SYNTHÉTIQUES****DETAIL DES RESTES A REALISER - RAR RECETTES****DETAIL DES RESTES A REALISER N EN RECETTES (1)**

Chap. / art. (2)	Libellé	Titres restant à émettre
<b>SECTION D'INVESTISSEMENT – TOTAL</b>		(III) <b>0,00</b>
10	Dotations, fonds divers et réserves	0,00
13	Subventions d'investissement	0,00
16	Emprunts et dettes assimilées	0,00
18	Compte de liaison : affectat° (BA,régie)	0,00
20	Immobilisations incorporelles	0,00
21	Immobilisations corporelles	0,00
22	Immobilisations reçues en affectation	0,00
23	Immobilisations en cours	0,00
26	Participat° et créances rattachées	0,00
27	Autres immobilisations financières	0,00
45	Chapitres d'opérations pour compte de tiers	0,00
<b>SECTION D'EXPLOITATION – TOTAL</b>		(IV) <b>0,00</b>
70	Ventes produits fabriqués, prestations	0,00
73	Produits issus de la fiscalité	0,00
74	Subventions d'exploitation	0,00
75	Autres produits de gestion courante	0,00
013	Atténuations de charges	0,00
76	Produits financiers	0,00
77	Produits exceptionnels	0,00

(1) Il s'agit des restes à réaliser établis conformément à la comptabilité d'engagement annuelle. Ces restes à réaliser seront repris au BP ou au BS N+1.

(2) Suivant le niveau de vote retenu par l'assemblée délibérante.

Envoyé en préfecture le 29/04/2025

Reçu en préfecture le 29/04/2025

Publié le 29/04/2025

ID : 063-216304303-20250414-250414-6-BF

Exercice 2024

SLO

I – INFORMATIONS GÉNÉRALES ET SYNTHÉTIQUES

Bilan synthétique (en milliers d'euros)

ACTIF NET (1)	Total	PASSIF	Total
Immobilisations incorporelles (nettes)	13,17	Dotations	23,80
Terrains	975,91	Fonds globalisés	0,00
Constructions	460,29	Réserves	1 406,66
Réseaux et installations de voirie et réseaux divers	0,00	Différences sur réalisation d'immobilisations	0,00
Immobilisations corporelles en cours	87,43	Report à nouveau (1)	0,00
Immobilisations mises en concession, affermage ou à disposition et immobilisations affectées	0,00	Résultat de l'exercice (excédent ou déficit) (1) (2)	0,00
Autres immobilisations corporelles	0,50	Subventions transférables	299,59
Total immobilisations corporelles (nettes)	1 524,14	Subventions non transférables	0,00
Immobilisations financières	0,00	Droits de l'affectant, du concédant, de l'affermant et du remettant	0,00
TOTAL ACTIF IMMOBILISE	1 537,30	Provisions réglementées	0,00
Stocks	0,00	TOTAL FONDS PROPRES	1 730,05
Créances	213,99	PROVISIONS POUR RISQUES ET CHARGES	0,00
Valeurs mobilières de placement	0,00	Dettes financières à long terme	4,03
Disponibilités	0,00	Fournisseurs (2)	17,19
Autres actifs circulant	0,00	Autres dettes à court terme	0,02
TOTAL ACTIF CIRCULANT	213,99	Total des dettes à court terme	17,20
Comptes de régularisation	0,00	TOTAL DETTES	21,24
		Comptes de régularisation	0,00
TOTAL ACTIF	1 751,29	TOTAL PASSIF	1 751,29

(1)Déduction faite des amortissements et dépréciations  
(2) Y compris mandats émis pendant la journée complémentaire et réglés sur l'exercice N+1



I – INFORMATIONS GÉNÉRALES ET SYNTHÉTIQUES

Compte de résultat synthétique (en milliers d’euros)

POSTES	Exercice N	Exercice N-1
Impôts et taxes perçus		
Dotations et subventions reçues	61,03	6,62
Produits des services	1,94	21,99
Autres produits	62,81	56,44
Transferts de charges		
Produits courants non financiers	125,78	85,04
Traitements, salaires, charges sociales		
Achats et charges externes	103,98	172,56
Participations et interventions	5,83	3,60
Dotations aux amortissements et provisions	33,16	40,74
Autres charges	21,70	38,73
Charges courantes non financières	164,67	255,64
RESULTAT COURANT NON FINANCIER	-38,88	-170,59
Produits courants financiers		
Charges courantes financières		
RESULTAT COURANT FINANCIER		
RESULTAT COURANT	-38,88	-170,59
Produits exceptionnels	38,88	349,62
Charges exceptionnelles		301,35
RESULTAT EXCEPTIONNEL	38,88	48,27
Impôts sur les bénéfices		
RESULTAT DE L'EXERCICE		-122,33





## II – EXÉCUTION BUDGÉTAIRE

### MODALITES DE VOTE DU BUDGET

- I – L'assemblée délibérante a voté le présent budget :
- au niveau (1) du chapitre pour la section d'exploitation ;
  - au niveau (1) du chapitre pour la section d'investissement.
    - sans (2) les chapitres « opérations d'équipement » de l'état D1.

La liste des articles spécialisés sur lesquels l'ordonnateur ne peut procéder à des virements d'article à article est la suivante :

II – En l'absence de mention au paragraphe I ci-dessus, le budget est réputé voté par chapitre, et, en section d'investissement, sans chapitre de dépense « opération d'équipement ».

III – Les provisions sont (3) semi-budgétaires .

(1) A compléter par « du chapitre » ou « de l'article ».

(2) Indiquer « avec » ou « sans » les chapitres opérations d'équipement.

(3) A compléter par un seul des deux choix suivants :

- semi-budgétaires ;
- budgétaires (délibération n° ..... du .....).





## II - EXÉCUTION BUDGÉTAIRE

### DÉPENSES D'EXPLOITATION – VUE D'ENSEMBLE

#### DEPENSES D'EXPLOITATION

Chapitre	Intitulé	Prévisions (a)	Réalisations Mandats émis (b)	Rattachement s (c)	Total réalisations (d = b+c)	Taux de réalisation (d/a)	Restes à réaliser (1)
Chapitre 011	Charges à caractère général	126 706,00	61 214,50	5 626,00	66 840,50	52,75	0,00
Chapitre 012	Charges de personnel, frais assimilés	63 500,00	58 834,24	0,00	58 834,24	92,65	0,00
Chapitre 014	Atténuations de produits	0,00	0,00	0,00	0,00	0,00	0,00
Chapitre 65	Autres charges de gestion courante	6 734,00	5 828,95	0,00	5 828,95	86,56	0,00
<b>Total des dépenses de gestion courante</b>		<b>196 940,00</b>	<b>125 877,69</b>	<b>5 626,00</b>	<b>131 503,69</b>	<b>66,77</b>	<b>0,00</b>
Chapitre 66	Charges financières	0,00	0,00	0,00	0,00	0,00	0,00
Chapitre 67	Charges exceptionnelles	12 000,00	0,00	0,00	0,00	0,00	0,00
Chapitre 68	Dotations aux provisions et dépréciat°	900,00	900,00	0,00	900,00	100,00	0,00
Chapitre 69	Impôts sur les bénéfices et assimilés(2)	0,00	0,00	0,00	0,00	0,00	0,00
Chapitre 022	Dépenses imprévues	0,00					
<b>Total des dépenses réelles d'exploitation</b>		<b>209 840,00</b>	<b>126 777,69</b>	<b>5 626,00</b>	<b>132 403,69</b>	<b>63,10</b>	<b>0,00</b>
Chapitre 023	Virement à la section d'investissement	0,00					
Chapitre 042	Opérat° ordre transfert entre sections (3)	49 223,00	32 263,00	0,00	32 263,00	65,54	0,00
Chapitre 043	Opérat° ordre intérieur de la section (3)	0,00	0,00	0,00	0,00	0,00	0,00
<b>Total des dépenses d'ordre d'exploitation</b>		<b>49 223,00</b>	<b>32 263,00</b>	<b>0,00</b>	<b>32 263,00</b>	<b>65,54</b>	<b>0,00</b>
<b>Total des dépenses d'exploitation de l'exercice</b>		<b>259 063,00</b>	<b>159 040,69</b>	<b>5 626,00</b>	<b>164 666,69</b>	<b>63,56</b>	<b>0,00</b>
<b>002 Résultat d'exploitation reporté</b>		<b>0,00</b>					
<b>Total des dépenses de la section d'exploitation</b>		<b>259 063,00</b>	<b>159 040,69</b>	<b>5 626,00</b>	<b>164 666,69</b>		<b>0,00</b>

(1) dépenses engagées non mandatées

(2) ce chapitre n'existe pas en M49

(3) DE 042 = RI 040 ; DE 043 = RE 043



## II - EXÉCUTION BUDGÉTAIRE

### RECETTES D'EXPLOITATION – VUE D'ENSEMBLE

Chapitre	Intitulé	Prévisions (a)	Réalisations Titres émis (b)	Rattachemen ts (c)	Total réalisations (d = b+c)	Taux de réalisatio n (d/a)	Restes à réaliser (1)
Chapitre 013	Atténuations de charges	0,00	0,00	0,00	0,00	0,00	0,00
Chapitre 70	Ventes produits fabriqués, prestations	4 500,00	1 941,21	0,00	1 941,21	43,14	0,00
Chapitre 73	Produits issus de la fiscalité(2)	0,00	0,00	0,00	0,00	0,00	0,00
Chapitre 74	Subventions d'exploitation	157 563,00	61 030,86	0,00	61 030,86	38,73	0,00
Chapitre 75	Autres produits de gestion courante	56 000,00	61 810,62	0,00	61 810,62	110,38	0,00
<b>Total des recettes de gestion courante</b>		<b>218 063,00</b>	<b>124 782,69</b>	<b>0,00</b>	<b>124 782,69</b>	<b>57,22</b>	<b>0,00</b>
Chapitre 76	Produits financiers	0,00	0,00	0,00	0,00	0,00	0,00
Chapitre 77	Produits exceptionnels	0,00	0,00	0,00	0,00	0,00	0,00
Chapitre 78	Reprises sur provisions et dépréciations	1 000,00	1 000,00	0,00	1 000,00	100,00	0,00
<b>Total des recettes réelles d'exploitation</b>		<b>219 063,00</b>	<b>125 782,69</b>	<b>0,00</b>	<b>125 782,69</b>	<b>57,42</b>	<b>0,00</b>
Chapitre 042	Opérat° ordre transfert entre sections (3)	40 000,00	38 884,00	0,00	38 884,00	97,21	0,00
Chapitre 043	Opérat° ordre intérieur de la section	0,00	0,00	0,00	0,00	0,00	0,00
<b>Total des recettes d'ordre d'exploitation</b>		<b>40 000,00</b>	<b>38 884,00</b>	<b>0,00</b>	<b>38 884,00</b>	<b>97,21</b>	<b>0,00</b>
<b>Total des recettes d'exploitation de l'exercice</b>		<b>259 063,00</b>	<b>164 666,69</b>	<b>0,00</b>	<b>164 666,69</b>	<b>63,56</b>	<b>0,00</b>
<b>002 Résultat d'exploitation reporté</b>		<b>0,00</b>					
<b>Total des recettes de la section d'exploitation</b>		<b>259 063,00</b>	<b>164 666,69</b>	<b>0,00</b>	<b>164 666,69</b>		<b>0,00</b>

(1) recettes justifiées non titrées

(2) ce chapitre existe uniquement en M4, M41 et M43

(3) RE 042 = DI 040



## II - EXÉCUTION BUDGÉTAIRE

### DÉPENSES D'INVESTISSEMENT – VUE D'ENSEMBLE

Chapitre	Intitulé	Prévisions (a)	Réalizations Mandats émis (b)	Taux de réalisation (b/a)	Restes à réaliser (1)
Chapitre 20	Immobilisations incorporelles	0,00	0,00	0,00	0,00
Chapitre 21	Immobilisations corporelles	0,00	0,00	0,00	0,00
Chapitre 22	Immobilisations reçues en affectation	0,00	0,00	0,00	0,00
Chapitre 23	Immobilisations en cours	278 993,62	84 852,23	30,41	9 648,90
	Total des opérations d'équipement (2)	0,00	0,00	0,00	0,00
<b>Total des dépenses d'équipement</b>		<b>278 993,62</b>	<b>84 852,23</b>	<b>30,41</b>	<b>9 648,90</b>
Chapitre 10	Dotations, fonds divers et réserves	0,00	0,00	0,00	0,00
Chapitre 13	Subventions d'investissement	0,00	0,00	0,00	0,00
Chapitre 16	Emprunts et dettes assimilées	1 000,00	283,30	28,33	0,00
Chapitre 18	Compte de liaison : affectat° (BA,régie) (3)	0,00	0,00	0,00	0,00
Chapitre 26	Participat° et créances rattachées	0,00	0,00	0,00	0,00
Chapitre 27	Autres immobilisations financières	0,00	0,00	0,00	0,00
Chapitre 020	Dépenses imprévues	18 000,00			
<b>Total des dépenses financières</b>		<b>19 000,00</b>	<b>283,30</b>	<b>1,49</b>	<b>0,00</b>
Total	Chapitres d'opérations pour compte de tiers (4)	0,00	0,00	0,00	0,00
<b>Total des dépenses réelles d'investissement</b>		<b>297 993,62</b>	<b>85 135,53</b>	<b>28,57</b>	<b>9 648,90</b>
Chapitre 040	Opérat° ordre transfert entre sections (5)	40 000,00	38 884,00	97,21	0,00
Chapitre 041	Opérations patrimoniales (6)	0,00	0,00	0,00	0,00
<b>Total des dépenses d'ordre d'investissement</b>		<b>40 000,00</b>	<b>38 884,00</b>	<b>97,21</b>	<b>0,00</b>
<b>TOTAL DES DÉPENSES D'INVESTISSEMENT DE L'EXERCICE</b>		<b>337 993,62</b>	<b>124 019,53</b>	<b>36,69</b>	<b>9 648,90</b>
<b>001 Solde d'exécution de la section d'investissement reporté</b>		<b>0,00</b>			
<b>TOTAL DES DÉPENSES DE LA SECTION D'INVESTISSEMENT</b>		<b>337 993,62</b>	<b>124 019,53</b>		<b>9 648,90</b>

(1) dépenses engagées non mandatées

(2) voir l'état II-D1 pour le détail des opérations d'équipement

(3) A servir uniquement, en dépense, lorsque la régie effectue une dotation initiale en espèces au profit d'un service public non personnalisé qu'elle crée.

(4) voir l'état IV-B5 pour le détail des opérations pour compte de tiers

(5) DI 040 = RE 042

(6) DI 041 = RI 041



## II - EXÉCUTION BUDGÉTAIRE

## RECETTES D'INVESTISSEMENT – VUE D'ENSEMBLE

Chapitre	Intitulé	Prévisions (a)	Réalisations Titres émis (b)	Taux de réalisation (b /a)	Restes à réaliser (1)
Chapitre 13	Subventions d'investissement	0,00	0,00	0,00	0,00
Chapitre 16	Emprunts et dettes assimilées	1 000,00	767,40	76,74	0,00
Chapitre 20	Immobilisations incorporelles	0,00	0,00	0,00	0,00
Chapitre 21	Immobilisations corporelles	0,00	0,00	0,00	0,00
Chapitre 22	Immobilisations reçues en affectation	0,00	0,00	0,00	0,00
Chapitre 23	Immobilisations en cours	0,00	0,00	0,00	0,00
Chapitre 10	Dotations, fonds divers et réserves	0,00	0,00	0,00	0,00
Chapitre 18	Compte de liaison : affectat° (BA, régie)(2)	0,00	0,00	0,00	0,00
Chapitre 26	Participat° et créances rattachées	0,00	0,00	0,00	0,00
Chapitre 27	Autres immobilisations financières	0,00	0,00	0,00	0,00
Total	<b>Chapitres d'opérations pour compte de tiers (3)</b>	<b>0,00</b>	<b>0,00</b>	<b>0,00</b>	<b>0,00</b>
<b>Total des recettes réelles d' investissement</b>		<b>1 000,00</b>	<b>767,40</b>	<b>76,74</b>	<b>0,00</b>
Chapitre 021	Virement de la section d'exploitation (4)	0,00			
Chapitre 040	Opérat° ordre transfert entre sections (5)	49 223,00	32 263,00	65,54	0,00
Chapitre 041	Opérations patrimoniales (6)	0,00	0,00	0,00	0,00
<b>Total des recettes d'ordre d' investissement</b>		<b>49 223,00</b>	<b>32 263,00</b>	<b>65,54</b>	<b>0,00</b>
<b>TOTAL DES RECETTES D' INVESTISSEMENT DE L'EXERCICE</b>		<b>50 223,00</b>	<b>33 030,40</b>	<b>65,77</b>	<b>0,00</b>
<b>001 Solde d'exécution de la section d' investissement reporté</b>		<b>287 770,62</b>			
<b>TOTAL DES RECETTES DE LA SECTION D'INVESTISSEMENT</b>		<b>337 993,62</b>	<b>33 030,40</b>		<b>0,00</b>

(1) recettes justifiées non titrées

(2) A servir uniquement, en recettes, lorsque le service non personnalisé reçoit une dotation en espèces de la part de sa collectivité de rattachement.

(3) voir l'état IV-B5 pour le détail des opérations pour compte de tiers

(4) pour mémoire, crédits ouverts au budget mais ne faisant pas l'objet d'émission de titres (opérations sans réalisation)

(5) DI 040 = RE 042

(6) DI 041 = RI 041



Envoyé en préfecture le 29/04/2025

Reçu en préfecture le 29/04/2025

Publié le 29/04/2025

ID : 063-216304303-20250414-250414\_6-BF

Exercice 2024

SLO

II - EXÉCUTION BUDGÉTAIRE

Dépenses d'exploitation - Vue détaillée

Chapitre / Article	Intitulé	Prévisions (a)	Émissions (b)	Annulations (c)	Réalisations nettes (d=b-c)	Solde prévisions / réalisations (a-d)
6061	Fournitures non stockables (eau, énergie ...)		4 972,60		4 972,60	
6063	Fournitures d'entretien et de petit équipement		158,15		158,15	
6068	Autres matières et fournitures		3 024,58	417,79	2 606,79	
6135	Locations mobilières		1 287,33		1 287,33	
61521	Bâtiments publics		4 741,40		4 741,40	
6228	Divers		19 706,23	300,00	19 406,23	
6236	Catalogues et imprimés		1 309,46	372,66	936,80	
6237	Publications		1 760,00	880,00	880,00	
6238	Divers		279,57		279,57	
6257	Réceptions		2 836,15	200,00	2 636,15	
627	Services bancaires et assimilés		8,52		8,52	
6282	Frais de gardiennage		300,00	300,00		
6288	Autres		7 608,17	379,21	7 228,96	
63512	Taxes foncières		21 571,00		21 571,00	
63513	Autres impôts locaux		127,00		127,00	
total chapitre 011	Charges à caractère général	126 706,00	69 690,16	2 849,66	66 840,50	59 865,50
6215	Personnel affecté par la collectivité de rattachement		84 576,38	25 742,14	58 834,24	
total chapitre 012	Charges de personnel et frais assimilés	63 500,00	84 576,38	25 742,14	58 834,24	4 665,76
total chapitre 014	Atténuations de produits					
6518	Autres		1 005,43		1 005,43	
6542	Créances éteintes		4 823,52		4 823,52	
total chapitre 65	Autres charges de gestion courante	6 734,00	5 828,95		5 828,95	905,05
Total des dépenses de gestion courante		196 940,00	160 095,49	28 591,80	131 503,69	65 436,31
total chapitre 66	Charges financières					
total chapitre 67	Charges exceptionnelles	12 000,00				12 000,00
6817	Dotations aux dépréciations des actifs circulants		900,00		900,00	

II - EXÉCUTION BUDGÉTAIRE

Dépenses d'exploitation - Vue détaillée

Chapitre / Article	Intitulé	Prévisions (a)	Émissions (b)	Annulations (c)	Réalisations nettes (d=b-c)	Solde prévisions / réalisations (a-d)
total chapitre 68	Dotations aux provisions et aux dépréciations (semi-budgétaires)	900,00	900,00		900,00	
total chapitre 69	Impôts sur les bénéfices et assimilés					
total chapitre 022	Dépenses imprévues					
Total des dépenses réelles d'exploitation		209 840,00	160 995,49	28 591,80	132 403,69	77 436,31
total chapitre 023	Virement à la section d'investissement					
6811	Dotations aux amortissements sur immobilisations incorporelles et corporelles		52 544,00	20 281,00	32 263,00	
total chapitre 042	Opérations d'ordre de transferts entre sections	49 223,00	52 544,00	20 281,00	32 263,00	16 960,00
total chapitre 043	Opérations d'ordre à l'intérieur de la section d'exploitation					
Total des dépenses d'ordre d'exploitation		49 223,00	52 544,00	20 281,00	32 263,00	16 960,00
Total des dépenses d'exploitation de l'exercice		259 063,00	213 539,49	48 872,80	164 666,69	94 396,31
002 Résultat d'exploitation reporté						
Total des dépenses de la section d'exploitation		259 063,00	213 539,49	48 872,80	164 666,69	94 396,31




Envoyé en préfecture le 29/04/2025

Reçu en préfecture le 29/04/2025

Publié le 29/04/2025

ID : 063-216304303-20250414-250414\_6-BF

Exercice 2024



II - EXÉCUTION BUDGÉTAIRE

Recettes d'exploitation - Vue détaillée

Chapitre / Article	Intitulé	Prévisions (a)	Émissions (b)	Annulations (c)	Réalisations nettes (d=b-c)	Solde prévisions / réalisations (a-d)
total chapitre 013	Atténuations de charges					
706	Prestations de services		1 941,21		1 941,21	
total chapitre 70	Ventes de produits fabriqués, prestations de services, marchandises	4 500,00	1 941,21		1 941,21	2 558,79
total chapitre 73	Produits issus de la fiscalité					
74	SUBVENTIONS D'EXPLOITATION		61 030,86		61 030,86	
total chapitre 74	Subventions d'exploitation	157 563,00	61 030,86		61 030,86	96 532,14
751	Redevances pour concessions, brevets, licences, marques, procédés, droits et valeurs similaires		383,36		383,36	
752	Revenus des immeubles non affectés à des activités professionnelles		61 753,42	326,16	61 427,26	
total chapitre 75	Autres produits de gestion courante	56 000,00	62 136,78	326,16	61 810,62	-5 810,62
Total des recettes de gestion courante		218 063,00	125 108,85	326,16	124 782,69	93 280,31
total chapitre 76	Produits financiers					
total chapitre 77	Produits exceptionnels					
7817	Reprises sur dépréciations des actifs circulants		1 000,00		1 000,00	
total chapitre 78	Reprises sur provisions et dépréciations (semi-budgétaires)	1 000,00	1 000,00		1 000,00	
Total des recettes réelles d'exploitation		219 063,00	126 108,85	326,16	125 782,69	93 280,31
777	Quote-part des subventions d'investissement virée au résultat de l'exercice		38 884,00		38 884,00	
total chapitre 042	Opérations d'ordre de transferts entre sections	40 000,00	38 884,00		38 884,00	1 116,00
total chapitre 043	Opérations d'ordre à l'intérieur de la section d'exploitation					
Total des recettes d'ordre d'exploitation		40 000,00	38 884,00		38 884,00	1 116,00
Total des recettes d'exploitation de l'exercice		259 063,00	164 992,85	326,16	164 666,69	94 396,31


Envoyé en préfecture le 29/04/2025

Reçu en préfecture le 29/04/2025

Publié le 29/04/2025

ID : 063-216304303-20250414-250414\_6-BF

Exercice 2024



II - EXÉCUTION BUDGÉTAIRE

Recettes d'exploitation - Vue détaillée

Chapitre / Article	Intitulé	Prévisions (a)	Émissions (b)	Annulations (c)	Réalisations nettes (d=b-c)	Solde prévisions / réalisations (a-d)
002 Résultat d'exploitation reporté						
Total des recettes de la section d'exploitation		259 063,00	164 992,85	326,16	164 666,69	94 396,31



Envoyé en préfecture le 29/04/2025

Reçu en préfecture le 29/04/2025

Publié le 29/04/2025

ID : 063-216304303-20250414-250414\_6-BF

Exercice 2024

S2LO

II - EXÉCUTION BUDGÉTAIRE

Dépenses d'investissement - Vue détaillée

Chapitre / Article	Intitulé	Prévisions (a)	Émissions (b)	Annulations (c)	Réalisations nettes (d=b-c)	Solde prévisions / réalisations (a-d)
total chapitre 20	Immobilisations incorporelles					
total chapitre 21	Immobilisations corporelles					
total chapitre 22	Immobilisations reçues en affectation ou en concession					
2313	Constructions		84 852,23		84 852,23	
total chapitre 23	Immobilisations en cours	278 993,62	84 852,23		84 852,23	194 141,39
<b>Total des dépenses d'équipement</b>		<b>278 993,62</b>	<b>84 852,23</b>		<b>84 852,23</b>	<b>194 141,39</b>
total chapitre 10	Dotations, fonds divers et réserves					
total chapitre 13	Subventions d'investissement					
165	Dépôts et cautionnements reçus		283,30		283,30	
total chapitre 16	Emprunts et dettes assimilées	1 000,00	283,30		283,30	716,70
total chapitre 18	Compte de liaison : affectation (budgets annexes, régies non personnalisées)					
total chapitre 26	Participations et créances rattachées à des participations					
total chapitre 27	Autres immobilisations financières					
total chapitre 020	Dépenses imprévues	18 000,00				
<b>Total des dépenses financières</b>		<b>19 000,00</b>	<b>283,30</b>		<b>283,30</b>	<b>18 716,70</b>
total	Chapitres d'opérations pour compte de tiers					
<b>Total des dépenses réelles d'investissement</b>		<b>297 993,62</b>	<b>85 135,53</b>		<b>85 135,53</b>	<b>212 858,09</b>
13911	État et établissements nationaux		38 884,00		38 884,00	
total chapitre 040	Opérations d'ordre de transfert entre sections	40 000,00	38 884,00		38 884,00	1 116,00
total chapitre 041	Opérations patrimoniales					
<b>Total des dépenses d'ordre en investissement</b>		<b>40 000,00</b>	<b>38 884,00</b>		<b>38 884,00</b>	<b>1 116,00</b>

Envoyé en préfecture le 29/04/2025

Reçu en préfecture le 29/04/2025

Publié le 29/04/2025

ID : 063-216304303-20250414-250414\_6-BF

Exercice 2024

SLO

II - EXÉCUTION BUDGÉTAIRE

Dépenses d'investissement - Vue détaillée

Chapitre / Article	Intitulé	Prévisions (a)	Émissions (b)	Annulations (c)	Réalisations nettes (d=b-c)	Solde prévisions / réalisations (a-d)
Total des dépenses d'investissement de l'exercice		337 993,62	124 019,53		124 019,53	213 974,09
001 Solde d'exécution de la section d'investissement reporté						
Total des dépenses de la section d'investissement		337 993,62	124 019,53		124 019,53	213 974,09



II - EXÉCUTION BUDGÉTAIRE

Recettes d'investissement - Vue détaillée

Chapitre / Article	Intitulé	Prévisions (a)	Émissions (b)	Annulations (c)	Réalisations nettes (d=b-c)	Solde prévisions / réalisations (a-d)
total chapitre 13	Subventions d'investissement					
165	Dépôts et cautionnements reçus		767,40		767,40	
total chapitre 16	Emprunts et dettes assimilées	1 000,00	767,40		767,40	232,60
total chapitre 20	Immobilisations incorporelles					
total chapitre 21	Immobilisations corporelles					
total chapitre 22	Immobilisations reçues en affectation ou en concession					
total chapitre 23	Immobilisations en cours					
total chapitre 10	Dotations, fonds divers et réserves					
total chapitre 18	Compte de liaison : affectation (budgets annexes, régies non personnalisées)					
total chapitre 26	Participations et créances rattachées à des participations					
total chapitre 27	Autres immobilisations financières					
total	Chapitres d'opérations pour compte de tiers					
Total des recettes réelles d'investissement		1 000,00	767,40		767,40	232,60
total chapitre 021	Virement de la section d'exploitation					
28031	Frais d'études		297,00		297,00	
2805	Concessions et droits similaires, brevets, licences, droits et valeurs similaires		2 400,00		2 400,00	
28088	Autres immobilisations incorporelles		4 288,00		4 288,00	
28128	Autres terrains		3 321,00		3 321,00	
28131	Bâtiments		32 293,00	20 281,00	12 012,00	
28135	Installations générales, agencements, aménagements des constructions		575,00		575,00	
28138	Autres constructions		9 204,00		9 204,00	
28188	Autres		166,00		166,00	
total chapitre 040	Opérations d'ordre de transfert entre sections	49 223,00	52 544,00	20 281,00	32 263,00	16 960,00

Envoyé en préfecture le 29/04/2025

Reçu en préfecture le 29/04/2025

Publié le 29/04/2025

ID : 063-216304303-20250414-250414\_6-BF

Exercice 2024

S2LO

II - EXÉCUTION BUDGÉTAIRE

Recettes d'investissement - Vue détaillée

Chapitre / Article	Intitulé	Prévisions (a)	Émissions (b)	Annulations (c)	Réalisations nettes (d=b-c)	Solde prévisions / réalisations (a-d)
total chapitre 041	Opérations patrimoniales					
Total des recettes d'ordre en investissement		49 223,00	52 544,00	20 281,00	32 263,00	16 960,00
Total des recettes d'investissement de l'exercice		50 223,00	53 311,40	20 281,00	33 030,40	17 192,60
001 Solde d'exécution de la section d'investissement reporté		287 770,62				
Total des recettes de la section d'investissement		337 993,62	53 311,40	20 281,00	33 030,40	304 963,22





**II - EXÉCUTION BUDGÉTAIRE****OPERATIONS D'EQUIPEMENT - DETAIL DES CHAPITRES ET A**

Cet état ne contient pas d'information.



III – ÉTATS FINANCIERS

Bilan (en euros)

ACTIF	Exercice N			Exercice N-1
	BRUT	AMORTISSEMENTS ET DEPRECIATIONS	NET	NET
ACTIF IMMOBILISÉ				
Immobilisations incorporelles				
Frais d'établissement				
Frais d'études, de R et D	1 485,00	1 188,00	297,00	594,00
Concessions, brevets,licences,marques,droits et valeurs similaires	4 800,00	4 800,00		2 400,00
Fonds commercial, droit au bail				
Autres immobilisations incorporelles	21 444,90	8 576,00	12 868,90	17 156,90
Immobilisations incorporelles en cours				
Immobilisations corporelles				
1) En toute propriété				
Terrains	979 229,81	3 321,00	975 908,81	979 229,81
Constructions	4 436 340,92	3 976 047,74	460 293,18	482 084,18
Constructions sur sol d'autrui				
Installations, matériels et outillage techniques				
Oeuvres d'art				
Autres immobilisations corporelles	1 666,66	1 162,00	504,66	670,66
Immobilisations corporelles en cours	87 432,23		87 432,23	2 580,00
Immobilisations affectées à un service non personnalisé				
Immobilisations mises en concession ou à disposition et immobilisations affectées				
2) Reçues au titre d'une mise à disposition				
Terrains				
Constructions				
Constructions sur sol d'autrui				
Installations, matériels et outillage techniques				
Autres immobilisations corporelles				
Immobilisations en cours				


Envoyé en préfecture le 29/04/2025

Reçu en préfecture le 29/04/2025

Publié le 29/04/2025

ID : 063-216304303-20250414-250414\_6-BF

Exercice 2024



III – ÉTATS FINANCIERS

Bilan (en euros)

ACTIF	Exercice N			Exercice N-1
	BRUT	AMORTISSEMENTS ET DEPRECIATIONS	NET	NET
3) Reçues en affectation ou en concession				
Terrains				
Constructions				
Constructions sur sol d'autrui				
Installations, matériels et outillage technique				
Autres immobilisations corporelles				
Immobilisations financières				
Participations et créances rattachées à des participations				
Autres titres immobilisés				
Prêts				
Autres créances				
TOTAL I	5 532 399,52	3 995 094,74	1 537 304,78	1 484 715,55
ACTIF CIRCULANT				
Stocks et en cours				
Matières premières et autres approvisionnements				
En cours de production (biens et services)				
Produits intermédiaires et finis				
Marchandises				
Avances				
Créances				
Créances d'exploitation				
Clients et comptes rattachés	4 219,93	2 337,00	1 882,93	27 652,19
Créances irrécouvrables admises en non valeur				
Autres	18 834,11		18 834,11	9 397,52
Créances diverses				
Créances sur l'état et les collectivités publiques				


Envoyé en préfecture le 29/04/2025

Reçu en préfecture le 29/04/2025

Publié le 29/04/2025

ID : 063-216304303-20250414-250414\_6-BF

Exercice 2024



III – ÉTATS FINANCIERS

Bilan (en euros)

ACTIF	Exercice N			Exercice N-1
	BRUT	AMORTISSEMENTS ET DEPRECIATIONS	NET	NET
Créances sur les budgets annexes ou le budget principal	187 528,02		187 528,02	307 363,53
Opérations pour le compte de tiers (créances)				
Autres créances	5 740,53		5 740,53	
Valeurs mobilières de placement				
Disponibilités				
Avances de trésorerie				
Charges constatées d'avance				
TOTAL II	216 322,59	2 337,00	213 985,59	344 413,24
COMPTES DE RÉGULARISATION				
Charges à répartir sur plusieurs exercices				
Primes de remboursement des obligations				
Dépenses à classer et à régulariser				
Écarts de conversion - Actif				
TOTAL III				
TOTAL GÉNÉRAL (I + II + III)	5 748 722,11	3 997 431,74	1 751 290,37	1 829 128,79




Envoyé en préfecture le 29/04/2025

Reçu en préfecture le 29/04/2025

Publié le 29/04/2025

ID : 063-216304303-20250414-250414\_6-BF

Exercice 2024



III – ÉTATS FINANCIERS

Bilan (en euros)

PASSIF	Exercice N	Exercice N-1
FONDS PROPRES		
Fonds internes		
Dotations	23 798,98	23 798,98
Mise à disposition (chez le bénéficiaire)		
Affectation (par la collectivité de rattachement)		
Écarts de réévaluation		
Réserves	1 406 661,85	1 406 661,85
Report à nouveau (1)		122 326,51
Résultat de l'exercice (excédent ou déficit) (1) (2)		-122 326,51
Subventions d'investissement	299 594,01	338 478,01
Provisions réglementées		
Autres fonds		
Fonds globalisés		
Droits de l'affectant		
TOTAL I	1 730 054,84	1 768 938,84
PROVISIONS POUR RISQUES ET CHARGES		
Provisions pour risques		
Provisions pour charges		
TOTAL II		
DETTES		
Dettes financières		
Emprunts obligataires		
Emprunts auprès des établissements de crédit		
Emprunts et dettes financières divers	4 031,43	3 547,33
Crédits et lignes de trésorerie		
Avances		
Dettes d'exploitation		
Fournisseurs et comptes rattachés	17 129,40	28 195,31


Envoyé en préfecture le 29/04/2025

Reçu en préfecture le 29/04/2025

Publié le 29/04/2025

ID : 063-216304303-20250414-250414\_6-BF

Exercice 2024



III – ÉTATS FINANCIERS

Bilan (en euros)

PASSIF	Exercice N	Exercice N-1
Dettes fiscales et sociales	57,48	25 846,90
Autres		
Dettes diverses		
Fournisseurs d'immobilisations		
Dettes envers l'État et les collectivités publiques		
Dettes fiscales (impôts sur les bénéfices)		
Dettes envers les budgets annexes ou le budget principal		
Opérations pour le compte de tiers (dettes)		
Autres dettes	16,80	123,30
Produits constatés d'avance		
TOTAL III	21 235,11	57 712,84
COMPTES DE RÉGULARISATION		
Recettes à classer ou à régulariser	0,42	2 477,11
Écart de conversion - Passif		
TOTAL IV	0,42	2 477,11
TOTAL GÉNÉRAL (I + II + III + IV)	1 751 290,37	1 829 128,79

(1) Précédé du signe moins en cas de déficit  
(2) Égal au résultat de l'exercice apparaissant en section d'exploitation (tableau I-B)



III – ÉTATS FINANCIERS

Compte de résultat (en euros)

POSTES	Exercice N	Exercice N-1
<b>PRODUITS D'EXPLOITATION</b>		
Ventes de marchandises		
Production vendue		
<i>Prestations de services</i>	1 941,21	1 684,56
<i>Divers</i>		20 302,32
Production stockée		
Production immobilisée		
Produits issus de la fiscalité		
Subventions d'exploitation	61 030,86	6 621,61
Reprises sur dépréciations et provisions	1 000,00	
Transferts de charges		
Autres produits	61 810,62	56 435,51
<b>TOTAL I</b>	<b>125 782,69</b>	<b>85 044,00</b>
<b>CHARGES D'EXPLOITATION</b>		
Achats de marchandises		
Variation de stock		
Achat de matières premières et autres approvisionnements		
Variation de stock		
Autres achats et charges externes	103 976,74	172 561,06
Impôts, taxes, et versements assimilés		
<i>Sur rémunérations</i>		
<i>Autres</i>	21 698,00	38 734,67
Salaires et traitements		
Charges sociales		
Dotations aux amortissements, aux dépréciations et aux provisions		
<i>Dotations aux amortissements sur immobilisations</i>	32 263,00	38 306,00
<i>Dotations aux dépréciations des immobilisations</i>		
<i>Dotations aux dépréciations des actifs circulants</i>	900,00	2 437,00

III – ÉTATS FINANCIERS

Compte de résultat (en euros)

POSTES	Exercice N	Exercice N-1
<i>Dotations aux provisions pour risques et charges</i>		
Autres charges	5 828,95	3 600,13
<b>TOTAL II</b>	<b>164 666,69</b>	<b>255 638,86</b>
<b>A - RÉSULTAT D'EXPLOITATION (I-II)</b>	<b>-38 884,00</b>	<b>-170 594,86</b>
<b>PRODUITS FINANCIERS</b>		
Valeurs mobilières et créances de l'actif immobilisé		
Autres intérêts et produits assimilés		
Reprises sur dépréciations et provisions		
Transferts de charges		
Gains de change		
Produits net sur cessions de valeurs mobilières de placement		
<b>TOTAL III</b>		
<b>CHARGES FINANCIÈRES</b>		
Dotations aux amortissements, aux dépréciations et aux provisions		
Intérêts et charges assimilées		
Pertes de change		
Charges nettes sur cessions de valeurs mobilières de placement		
<b>TOTAL IV</b>		
<b>B - RÉSULTAT FINANCIER (III-IV)</b>		
<b>A + B - RÉSULTAT COURANT</b>	<b>-38 884,00</b>	<b>-170 594,86</b>
<b>PRODUITS EXCEPTIONNELS</b>		
Sur opérations de gestion		
<i>Subventions exceptionnelles</i>		
<i>Autres opérations</i>		
Sur opérations en capital		
<i>Produits des cessions d'immobilisations</i>		310 739,15
<i>Autres opérations</i>	38 884,00	38 884,00
Reprises sur dépréciations et provisions		



III – ÉTATS FINANCIERS

Compte de résultat (en euros)

POSTES	Exercice N	Exercice N-1
Transferts de charges		
TOTAL V	38 884,00	349 623,15
CHARGES EXCEPTIONNELLES		
Sur opérations de gestion		
Subventions exceptionnelles		
Autres opérations		10 936,33
Sur opérations en capital		
Valeur comptable des immobilisations cédées		290 418,47
Autres opérations		
Dotations aux amortissements, aux dépréciations et aux provisions		
TOTAL VI		301 354,80
C - RÉSULTAT EXCEPTIONNEL (V-VI)	38 884,00	48 268,35
Impôts sur les bénéfices (VII)		
TOTAL DES PRODUITS (I+III+V)	164 666,69	434 667,15
TOTAL DES CHARGES (II+IV+VI+VII)	164 666,69	556 993,66
RÉSULTAT DE L'EXERCICE		-122 326,51



Envoyé en préfecture le 29/04/2025

Reçu en préfecture le 29/04/2025

Publié le 29/04/2025

ID : 063-216304303-20250414-250414\_6-BF

Exercice 2024

S2LO

III – ÉTATS FINANCIERS

Balance des comptes

Numéro de compte	Libellé du compte	Balance d'entrée		Opérations non budgétaires		Opérations budgétaires		Total		Soldes	
		Débit	Crédit	Débit	Crédit	Débit	Crédit	Débit	Crédit	Débit	Crédit
1021	Dotation		23 798,98						23 798,98		23 798,98
	Sous Total compte 102		23 798,98						23 798,98		23 798,98
1064	Réserves réglementées		0,15						0,15		0,15
1068	Autres réserves		1 406 661,70						1 406 661,70		1 406 661,70
	Sous Total compte 106		1 406 661,85						1 406 661,85		1 406 661,85
	Sous Total compte 10		1 430 460,83						1 430 460,83		1 430 460,83
110	Report à nouveau (solde créditeur)		122 326,51	122 326,51				122 326,51	122 326,51		
	Sous Total compte 11		122 326,51	122 326,51				122 326,51	122 326,51		
12	RÉSULTAT DE L'EXERCICE (bénéfice ou pert	122 326,51			122 326,51			122 326,51	122 326,51		
	Sous Total compte 12	122 326,51			122 326,51			122 326,51	122 326,51		
1311	État et établissements nationaux		838 344,23						838 344,23		838 344,23
	Sous Total compte 131		838 344,23						838 344,23		838 344,23
13911	État et établissements nationaux	499 866,22				38 884,00		538 750,22		538 750,22	
	Sous Total compte 1391	499 866,22				38 884,00		538 750,22		538 750,22	
	Sous Total compte 139	499 866,22				38 884,00		538 750,22		538 750,22	
	Sous Total compte 13	499 866,22	838 344,23		38 884,00			538 750,22	838 344,23		299 594,01
165	Dépôts et cautionnements reçus		3 547,33			283,30	767,40	283,30	4 314,73		4 031,43
	Sous Total compte 16		3 547,33			283,30	767,40	283,30	4 314,73		4 031,43
	Total classe 1	622 192,73	2 394 678,90	122 326,51	122 326,51	39 167,30	767,40	783 686,54	2 517 772,81	538 750,22	2 272 836,49
2031	Frais d'études	1 485,00						1 485,00		1 485,00	
	Sous Total compte 203	1 485,00						1 485,00		1 485,00	
2051	Concessions et droits assimilés	4 800,00						4 800,00		4 800,00	


Envoyé en préfecture le 29/04/2025

Reçu en préfecture le 29/04/2025

Publié le 29/04/2025

ID : 063-216304303-20250414-250414\_6-BF

Exercice 2024



III – ÉTATS FINANCIERS

Balance des comptes

Numéro de compte	Libellé du compte	Balance d'entrée		Opérations non budgétaires		Opérations budgétaires		Total		Soldes	
		Débit	Crédit	Débit	Crédit	Débit	Crédit	Débit	Crédit	Débit	Crédit
2088	Sous Total compte 205	4 800,00						4 800,00		4 800,00	
	Autres immobilisations incorporelles	21 444,90						21 444,90		21 444,90	
	Sous Total compte 208	21 444,90						21 444,90		21 444,90	
2111	Sous Total compte 20	27 729,90						27 729,90		27 729,90	
	Terrains nus	879 575,13						879 575,13		879 575,13	
	Sous Total compte 211	879 575,13						879 575,13		879 575,13	
2128	Autres terrains	99 654,68						99 654,68		99 654,68	
	Sous Total compte 212	99 654,68						99 654,68		99 654,68	
2131	Bâtiments	4 236 381,06						4 236 381,06		4 236 381,06	
	Installations générales, agencements, am	17 295,30						17 295,30		17 295,30	
	Autres constructions	182 664,56						182 664,56		182 664,56	
2138	Sous Total compte 213	4 436 340,92						4 436 340,92		4 436 340,92	
	Autres	1 666,66						1 666,66		1 666,66	
	Sous Total compte 218	1 666,66						1 666,66		1 666,66	
2188	Sous Total compte 21	5 417 237,39						5 417 237,39		5 417 237,39	
	Constructions	2 580,00				84 852,23		87 432,23		87 432,23	
	Sous Total compte 231	2 580,00				84 852,23		87 432,23		87 432,23	
2313	Sous Total compte 23	2 580,00				84 852,23		87 432,23		87 432,23	
	Frais d'études		891,00				297,00		1 188,00		1 188,00
	Sous Total compte 2803		891,00				297,00		1 188,00		1 188,00
2805	Concessions et droits similaires, brevet		2 400,00				2 400,00		4 800,00		4 800,00
	Autres immobilisations incorporelles		4 288,00				4 288,00		8 576,00		8 576,00

III – ÉTATS FINANCIERS

Balance des comptes

Numéro de compte	Libellé du compte	Balance d'entrée		Opérations non budgétaires		Opérations budgétaires		Total		Soldes	
		Débit	Crédit	Débit	Crédit	Débit	Crédit	Débit	Crédit	Débit	Crédit
28128	Sous Total compte 2808		4 288,00				4 288,00		8 576,00		8 576,00
	Sous Total compte 280		7 579,00				6 985,00		14 564,00		14 564,00
	Autres terrains						3 321,00		3 321,00		3 321,00
	Sous Total compte 2812						3 321,00		3 321,00		3 321,00
28131	Bâtiments		3 882 052,74			20 281,00	32 293,00	20 281,00	3 914 345,74		3 894 064,74
28135	Installations générales, agencements, am						575,00		575,00		575,00
28138	Autres constructions		72 204,00				9 204,00		81 408,00		81 408,00
	Sous Total compte 2813		3 954 256,74			20 281,00	42 072,00	20 281,00	3 996 328,74		3 976 047,74
28188	Autres		996,00				166,00		1 162,00		1 162,00
	Sous Total compte 2818		996,00				166,00		1 162,00		1 162,00
	Sous Total compte 281		3 955 252,74			20 281,00	45 559,00	20 281,00	4 000 811,74		3 980 530,74
	Sous Total compte 28		3 962 831,74			20 281,00	52 544,00	20 281,00	4 015 375,74		3 995 094,74
	Total classe 2	5 447 547,29	3 962 831,74			105 133,23	52 544,00	5 552 680,52	4 015 375,74	5 532 399,52	3 995 094,74
4011	Fournisseurs		25 345,65	61 133,45	47 291,20			61 133,45	72 636,85		11 503,40
	Sous Total compte 401		25 345,65	61 133,45	47 291,20			61 133,45	72 636,85		11 503,40
4041	Fournisseurs d'immobilisations			101 822,68	101 822,68			101 822,68	101 822,68		
	Sous Total compte 404			101 822,68	101 822,68			101 822,68	101 822,68		
408	Fournisseurs - Factures non parvenues		2 849,66	2 849,66	5 626,00			2 849,66	8 475,66		5 626,00
	Sous Total compte 40		28 195,31	165 805,79	154 739,88			165 805,79	182 935,19		17 129,40
411	Clients	29 919,39		53 285,50	79 199,54			83 204,89	79 199,54	4 005,35	
414	Locataires-acquéreurs et locataires			5 294,38	5 134,38			5 294,38	5 134,38	160,00	
4161	Créances douteuses	169,80			115,22			169,80	115,22	54,58	

III – ÉTATS FINANCIERS

Balance des comptes

Numéro de compte	Libellé du compte	Balance d'entrée		Opérations non budgétaires		Opérations budgétaires		Total		Soldes	
		Débit	Crédit	Débit	Crédit	Débit	Crédit	Débit	Crédit	Débit	Crédit
	Sous Total compte 416	169,80			115,22			169,80	115,22	54,58	
	Sous Total compte 41	30 089,19		58 579,88	84 449,14			88 669,07	84 449,14	4 219,93	
4431	Dépenses			84 576,38	84 576,38			84 576,38	84 576,38		
	Sous Total compte 443			84 576,38	84 576,38			84 576,38	84 576,38		
44562	TVA sur immobilisations			16 971,10	16 971,10			16 971,10	16 971,10		
44566	TVA sur autres biens et services	1 184,52		4 842,60	5 198,01			6 027,12	5 198,01	829,11	
44567	Crédit de TVA à reporter	8 213,00		114 564,00	104 772,00			122 777,00	104 772,00	18 005,00	
	Sous Total compte 4456	9 397,52		136 377,70	126 941,11			145 775,22	126 941,11	18 834,11	
44571	TVA collectée		104,76	12 441,83	12 394,55			12 441,83	12 499,31		57,48
	Sous Total compte 4457		104,76	12 441,83	12 394,55			12 441,83	12 499,31		57,48
	Sous Total compte 445	9 397,52	104,76	148 819,53	139 335,66			158 217,05	139 440,42	18 776,63	
447	Autres impôts, taxes			21 698,00	21 698,00			21 698,00	21 698,00		
4486	Charges à payer		25 742,14	25 742,14				25 742,14	25 742,14		
	Sous Total compte 448		25 742,14	25 742,14				25 742,14	25 742,14		
	Sous Total compte 44	9 397,52	25 846,90	280 836,05	245 610,04			290 233,57	271 456,94	18 776,63	
451005	Compte de rattachement avec (à subdivis	307 363,53		149 650,12	269 485,63			457 013,65	269 485,63	187 528,02	
	Sous Total compte 451	307 363,53		149 650,12	269 485,63			457 013,65	269 485,63	187 528,02	
	Sous Total compte 45	307 363,53		149 650,12	269 485,63			457 013,65	269 485,63	187 528,02	
466	Excédents de versement				16,80				16,80		16,80
46711	Autres comptes créditeurs		123,30	6 143,02	6 019,72			6 143,02	6 143,02		
	Sous Total compte 4671		123,30	6 143,02	6 019,72			6 143,02	6 143,02		
46721	Débiteurs divers - Amiable			73 544,66	67 804,13			73 544,66	67 804,13	5 740,53	
	Sous Total compte 4672			73 544,66	67 804,13			73 544,66	67 804,13	5 740,53	

III – ÉTATS FINANCIERS

Balance des comptes

Numéro de compte	Libellé du compte	Balance d'entrée		Opérations non budgétaires		Opérations budgétaires		Total		Soldes	
		Débit	Crédit	Débit	Crédit	Débit	Crédit	Débit	Crédit	Débit	Crédit
	Sous Total compte 467		123,30	79 687,68	73 823,85			79 687,68	73 947,15	5 740,53	
	Sous Total compte 46		123,30	79 687,68	73 840,65			79 687,68	73 963,95	5 723,73	
4711	Versements des régisseurs			2 501,85	2 501,85			2 501,85	2 501,85		
4713	Recettes perçues avant émission des titr		2 477,11	6 292,72	3 815,61			6 292,72	6 292,72		
471411	Excédents à réimputer - Personnes physiq			212,99	212,99			212,99	212,99		
	Sous Total compte 47141			212,99	212,99			212,99	212,99		
	Sous Total compte 4714			212,99	212,99			212,99	212,99		
47171	Recettes relevé Banque de France - Hors			305,00	305,00			305,00	305,00		
	Sous Total compte 4717			305,00	305,00			305,00	305,00		
4718	Autres recettes à régulariser			14 681,44	14 681,44			14 681,44	14 681,44		
	Sous Total compte 471		2 477,11	23 994,00	21 516,89			23 994,00	23 994,00		
4722	Commissions bancaires en instance de man			8,52	8,52			8,52	8,52		
4728	Autres dépenses à régulariser			27 495,36	27 495,36			27 495,36	27 495,36		
	Sous Total compte 472			27 503,88	27 503,88			27 503,88	27 503,88		
4784	Arrondis sur déclaration de TVA			1,76	2,18			1,76	2,18		0,42
	Sous Total compte 478			1,76	2,18			1,76	2,18		0,42
	Sous Total compte 47		2 477,11	51 499,64	49 022,95			51 499,64	51 500,06		0,42
491	Dépréciations des comptes de clients		2 437,00	1 000,00	900,00			1 000,00	3 337,00		2 337,00
	Sous Total compte 49		2 437,00	1 000,00	900,00			1 000,00	3 337,00		2 337,00
	Total classe 4	346 850,24	59 079,62	787 059,16	878 048,29			1 133 909,40	937 127,91	216 322,59	19 541,10
580	Opérations d'ordre budgétaire			111 709,00	111 709,00			111 709,00	111 709,00		
	Sous Total compte 58			111 709,00	111 709,00			111 709,00	111 709,00		

III –   TATS FINANCIERS

Balance des comptes

Num��ro de compte	Libell�� du compte	Balance d'entr��e		Op��rations non budg��taires		Op��rations budg��taires		Total		Soldes	
		D��bit	Cr��dit	D��bit	Cr��dit	D��bit	Cr��dit	D��bit	Cr��dit	D��bit	Cr��dit
	Total classe 5			111 709,00	111 709,00			111 709,00	111 709,00		
6061	Fournitures non stockables (eau, ��nergie					4 972,60		4 972,60		4 972,60	
6063	Fournitures d'entretien et de petit ��qui					158,15		158,15		158,15	
6068	Autres mati��res et fournitures					3 024,58	417,79	3 024,58	417,79	2 606,79	
	Sous Total compte 606					8 155,33	417,79	8 155,33	417,79	7 737,54	
	Sous Total compte 60					8 155,33	417,79	8 155,33	417,79	7 737,54	
6135	Locations mobili��res					1 287,33		1 287,33		1 287,33	
	Sous Total compte 613					1 287,33		1 287,33		1 287,33	
61521	B��timents publics					4 741,40		4 741,40		4 741,40	
	Sous Total compte 6152					4 741,40		4 741,40		4 741,40	
	Sous Total compte 615					4 741,40		4 741,40		4 741,40	
	Sous Total compte 61					6 028,73		6 028,73		6 028,73	
6215	Personnel affect�� par la collectivit�� de					84 576,38	25 742,14	84 576,38	25 742,14	58 834,24	
	Sous Total compte 621					84 576,38	25 742,14	84 576,38	25 742,14	58 834,24	
6228	Divers					19 706,23	300,00	19 706,23	300,00	19 406,23	
	Sous Total compte 622					19 706,23	300,00	19 706,23	300,00	19 406,23	
6236	Catalogues et imprim��s					1 309,46	372,66	1 309,46	372,66	936,80	
6237	Publications					1 760,00	880,00	1 760,00	880,00	880,00	
6238	Divers					279,57		279,57		279,57	
	Sous Total compte 623					3 349,03	1 252,66	3 349,03	1 252,66	2 096,37	
6257	R��ceptions					2 836,15	200,00	2 836,15	200,00	2 636,15	
	Sous Total compte 625					2 836,15	200,00	2 836,15	200,00	2 636,15	

III – ÉTATS FINANCIERS

Balance des comptes

Numéro de compte	Libellé du compte	Balance d'entrée		Opérations non budgétaires		Opérations budgétaires		Total		Soldes	
		Débit	Crédit	Débit	Crédit	Débit	Crédit	Débit	Crédit	Débit	Crédit
627	Services bancaires et assimilés					8,52		8,52		8,52	
6282	Frais de gardiennage					300,00	300,00	300,00	300,00		
6288	Autres					7 608,17	379,21	7 608,17	379,21	7 228,96	
	Sous Total compte 628					7 908,17	679,21	7 908,17	679,21	7 228,96	
	Sous Total compte 62					118 384,48	28 174,01	118 384,48	28 174,01	90 210,47	
63512	Taxes foncières					21 571,00		21 571,00		21 571,00	
63513	Autres impôts locaux					127,00		127,00		127,00	
	Sous Total compte 6351					21 698,00		21 698,00		21 698,00	
	Sous Total compte 635					21 698,00		21 698,00		21 698,00	
	Sous Total compte 63					21 698,00		21 698,00		21 698,00	
6518	Autres					1 005,43		1 005,43		1 005,43	
	Sous Total compte 651					1 005,43		1 005,43		1 005,43	
6542	Créances éteintes					4 823,52		4 823,52		4 823,52	
	Sous Total compte 654					4 823,52		4 823,52		4 823,52	
	Sous Total compte 65					5 828,95		5 828,95		5 828,95	
6811	Dotations aux amortissements sur immobil					52 544,00	20 281,00	52 544,00	20 281,00	32 263,00	
6817	Dotations aux dépréciations des actifs c					900,00		900,00		900,00	
	Sous Total compte 681					53 444,00	20 281,00	53 444,00	20 281,00	33 163,00	
	Sous Total compte 68					53 444,00	20 281,00	53 444,00	20 281,00	33 163,00	
	Total classe 6					213 539,49	48 872,80	213 539,49	48 872,80	164 666,69	
706	Prestations de services						1 941,21		1 941,21		1 941,21
	Sous Total compte 70						1 941,21		1 941,21		1 941,21




Envoyé en préfecture le 29/04/2025

Reçu en préfecture le 29/04/2025

Publié le 29/04/2025

ID : 063-216304303-20250414-250414\_6-BF

Exercice 2024



III – ÉTATS FINANCIERS

Balance des comptes

Numéro de compte	Libellé du compte	Balance d'entrée		Opérations non budgétaires		Opérations budgétaires		Total		Soldes	
		Débit	Crédit	Débit	Crédit	Débit	Crédit	Débit	Crédit	Débit	Crédit
74	SUBVENTIONS D'EXPLOITATION						61 030,86		61 030,86		61 030,86
	Sous Total compte 74						61 030,86		61 030,86		61 030,86
751	Redevances pour concessions, brevets, li						383,36		383,36		383,36
752	Revenus des immeubles non affectés à des					326,16	61 753,42	326,16	61 753,42		61 427,26
	Sous Total compte 75					326,16	62 136,78	326,16	62 136,78		61 810,62
777	Quote-part des subventions d'investissem						38 884,00		38 884,00		38 884,00
	Sous Total compte 77						38 884,00		38 884,00		38 884,00
7817	Reprises sur dépréciations des actifs ci						1 000,00		1 000,00		1 000,00
	Sous Total compte 781						1 000,00		1 000,00		1 000,00
	Sous Total compte 78						1 000,00		1 000,00		1 000,00
	Total classe 7					326,16	164 992,85	326,16	164 992,85		164 666,69
	Total général	6 416 590,26	6 416 590,26	1 021 094,67	1 112 083,80	358 166,18	267 177,05	7 795 851,11	7 795 851,11	6 452 139,02	6 452 139,02



**État des Contrôles du Compte Financier**

L'état des contrôles du compte financier ne fait pas apparaître d'anomalie sur le périmètre des contrôles effectués portant sur la cohérence des états patrimoniaux et la concordance de l'exécution budgétaire.

Envoyé en préfecture le 29/04/2025

Reçu en préfecture le 29/04/2025

Publié le 29/04/2025

ID : 063-216304303-20250414-250414\_6-BF

Exercice 2024

S<sup>2</sup>LO



Envoyé en préfecture le 29/04/2025  
Reçu en préfecture le 29/04/2025  
Publié le 29/04/2025  
ID : 063-216304303-20250414-250414\_6-BF

Exercice 2024  
S<sup>2</sup>LO  
A

V – ARRETE ET SIGNATURES
ARRETE ET SIGNATURES

Date d'édition : 04/03/2025

Comptable(s)  
  
M Laurent MASSON

du 01/01/2024

Ayant exercé au cours de la gestion  
  
au 04/03/2025

Vu et certifié par le comptable supérieur ou son délégué qui déclare que le présent compte est exact en ses résultats.

Observations :

ROUX Stephane (1013985045-0), Contrôleur principal des Finances Publiques

A DRFiP DE L'AUVERGNE ET DEPT..., le 06/03/2025

Le comptable soussigné affirme véritable, sous les peines de droit, le présent compte.  
MASSON Laurent (1013563193-0), Inspecteur divisionnaire FiP hors classe

A THIERS, le 12/03/2025

Vu par l'ordonnateur ou son délégué qui certifie que le présent compte a été voté le 14/04/2025 par l'organe délibérant.  
RODIER STEPHANE (srodier-xt), Maire

A THIERS, le 22/04/2025

