

**THIERS LOT PARC DE LA ROCHE**  
RELATIF AU BUDGET PRINCIPAL DE THIERS

Numéro SIRET : 21630430300284

POSTE COMPTABLE : 063056 SGC THIERS

**Compte financier unique (M57)**

**Voté par Nature**  
BUDGET ANNEXE

ANNEE 2024

Sommaire

Le Compte Financier Unique

Arrêté et signatures

ECCF

		Origine des données	Page
I. Informations générales et synthétiques			
A	<a href="#">Informations statistiques, fiscales et financières</a>	Ordonnateur	5
B1	<a href="#">Présentation générale du compte financier - Vue d'ensemble</a>	Ordonnateur	6
B2	<a href="#">Résultats d'exécution du budget principal et des budgets des services non personnalisés</a>	Comptable	7
B3.1	<a href="#">Liste des organismes de regroupement</a>	Ordonnateur	8
B3.2	<a href="#">Liste des établissements publics créés</a>	Ordonnateur	9
B3.3	<a href="#">Liste des services individualisés dans un budget annexe</a>	Ordonnateur	10
C1	<a href="#">Détail des restes à réaliser - Dépenses</a>	Ordonnateur	11
C2	<a href="#">Détail des restes à réaliser - Recettes</a>	Ordonnateur	12
D	<a href="#">Bilan synthétique</a>	Comptable	13
E	<a href="#">Compte de résultat synthétique</a>	Comptable	14
F	<a href="#">Taux des contributions et produits afférents en N</a>	Ordonnateur	16
II. Exécution budgétaire			
A	<a href="#">Modalités de vote du budget</a>	Ordonnateur	17
Vue d'ensemble			
A1.1	<a href="#">Dépenses d'investissement</a>	Ordonnateur	18
A1.2	<a href="#">Recettes d'investissement</a>	Ordonnateur	19
A2.1	<a href="#">Dépenses de fonctionnement</a>	Ordonnateur	20
A2.2	<a href="#">Recettes de fonctionnement</a>	Ordonnateur	22
Vue détaillée			
B1	<a href="#">Dépenses d'investissement</a>	Comptable	23
B2	<a href="#">Recettes d'investissement</a>	Comptable	25
C1	<a href="#">Opérations d'équipement - Détail des chapitres et articles</a>	Ordonnateur	27
D1	<a href="#">Dépenses de fonctionnement</a>	Comptable	28
D2	<a href="#">Recettes de fonctionnement</a>	Comptable	30
III. États financiers			
A	<a href="#">Bilan</a>	Comptable	31
B	<a href="#">Compte de résultat</a>	Comptable	35
C	<a href="#">Annexe (uniquement pour les collectivités certifiables)</a>	Ordonnateur / Comptable - Pièce jointe	37
D	<a href="#">Balance des comptes</a>	Comptable	38
IV. États annexés			

<i>A. Présentation croisée et agrégée</i>		
A1	Présentation croisée, section d'investissement – vue d'ensemble	Ordonnateur
A2	Présentation croisée, section de fonctionnement – vue d'ensemble	Ordonnateur
A3	Présentation agrégée du budget principal et des budgets annexes	Ordonnateur
<i>B. États annexés patrimoniaux</i>		
B1.1	État de la dette - Détail des crédits de trésorerie	Ordonnateur
B1.2	État de la dette - Répartition par nature de dette	Ordonnateur
B1.3	État de la dette - Répartition des emprunts par structure de taux	Ordonnateur
B1.4	État de la dette - Typologie de la répartition de l'encours	Ordonnateur
B1.5	État de la dette - Détail des opérations de couverture	Ordonnateur
B1.6	État de la dette - Remboursement anticipé d'un emprunt avec refinancement	Ordonnateur
B1.7	État de la dette - Emprunts renégociés au cours de l'année N	Ordonnateur
B1.8	État de la dette - Dette pour financer l'emprunt d'un autre organisme	Ordonnateur
B1.9	État de la dette - Autres dettes	Ordonnateur
B2	Méthodes utilisées pour les amortissements	Ordonnateur
B3	État des provisions	Ordonnateur
B4	État des charges transférées	Ordonnateur
B5	Détail des opérations pour le compte de tiers	Ordonnateur
B6	Prêts	Ordonnateur
B7.1	État synthétique des engagements donnés	Ordonnateur
B7.2	État synthétique des engagements reçus	Ordonnateur
B7.3	État des emprunts garantis	Ordonnateur
B7.4	Calcul du ratio d'endettement relatif aux emprunts garantis	Ordonnateur
B7.5	État des contrats de crédit-bail	Ordonnateur
B7.6	État des marchés de partenariat	Ordonnateur
B7.7	État des recettes grevées d'une affectation spéciale	Ordonnateur
B7.8	Autres engagements donnés	Ordonnateur
B7.9	Autres engagements reçus	Ordonnateur
B8	Liste des concours attribués à des tiers en nature ou en subventions	Ordonnateur
B9	État du personnel	Ordonnateur

B10	Liste des organismes dans lesquels la collectivité a pris un engagement financier	Ordonnateur
B11.1	État de ventilation des dépenses liées à la gestion de la crise sanitaire du COVID-19 - Fonctionnement	Ordonnateur
B11.2	État de ventilation des dépenses liées à la gestion de la crise sanitaire du COVID-19 - Investissement	Ordonnateur
<i>C. États annexés budgétaires</i>		
C1.1	Équilibre budgétaire	Ordonnateur
C1.2	Équilibre budgétaire - dépenses	Ordonnateur
C1.3	Équilibre budgétaire - recettes	Ordonnateur
C2.1	Situation des autorisations de programme	Ordonnateur
C2.2	Situation des autorisations d'engagement	Ordonnateur
C3.1	Impact du budget pour la transition écologique – répartition par nature	Ordonnateur
C3.2	Impact du budget pour la transition écologique – répartition par fonction	Ordonnateur
<i>D. Autres éléments d'information</i>		
D1	Liste des services assujettis à la TVA et non érigés en budget annexe	Ordonnateur
D2	Gestion des fonds européens	Ordonnateur
D3	Actions de formation des élus	Ordonnateur
D4	État relatif aux ressources et dépenses de la formation professionnelle des jeunes	Ordonnateur
D5	Identification des flux croisés	Ordonnateur
D6.1	États de la répartition de la TEOM – investissement	Ordonnateur
D6.2	États de la répartition de la TEOM – fonctionnement	Ordonnateur
D7.1	États des dépenses et recettes des services d'eau et d'assainissement - Fonctionnement	Ordonnateur
D7.2	États des dépenses et recettes des services d'eau et d'assainissement - Investissement	Ordonnateur
D8.1	Suivi des opérations au titre du NPNRU – État de synthèse	Ordonnateur
D8.2	Suivi des opérations au titre du NPNRU – Détail	Ordonnateur
<b>V. Arrêté et signatures</b>		
A	<a href="#">Arrêté et signatures</a>	Ordonnateur / Comptable

I – INFORMATIONS GENERALES ET SYNTHÉTIQUES

INFORMATIONS STATISTIQUES, FISCALES ET FINANCIERES

Informations statistiques	
	Valeurs
Population totale	12312

Informations fiscales (N-2)	
	Collectivité
Indicateur de ressources fiscales ou potentiel fiscal par habitant (1)	1327.96

Ratios de niveau		Valeurs
1	Dépenses réelles de fonctionnement / population	1.69
2	Recettes réelles de fonctionnement / population	0.00
3	Dépenses d'équipement brut / population	0.00
4	Encours de dette / population (2)(3)	55.34
5	DGF / population	0.00
Ratios de structure et d'analyse financière		Valeurs
6	Dépenses de personnel / dépenses réelles de fonctionnement	0.00
7	Dépenses réelles de fonctionnement et remboursement annuel de la dette en capital / recettes réelles de fonctionnement (4)	0.00
8	Taux d'épargne brute (Epargne brute / recettes réelles de fonctionnement) (2) (4)	
9	Taux d'épargne nette ( (Epargne brute – remboursement annuel de la dette en capital) / recettes réelles de fonctionnement)	
10	Ratio d'endettement (Encours de la dette / recettes réelles de fonctionnement) (2) (3) (4)	0.00
11	Capacité de désendettement (encours de dette / épargne brute) (2) (3) (4)	

(1) A renseigner selon les dispositions législatives et réglementaires applicables à la collectivité. Informations comprises dans la fiche de répartition de la DGF de l'exercice N-1, établie sur la base des informations N-2 (transmise par les services préfectoraux).

(2) Les ratios s'appuyant sur l'encours de la dette se calculent à partir du montant de la dette au 31 décembre N.

(3) L'encours de dette doit comprendre les avances remboursables consenties au titre de l'article 25 de la loi n° 2020-935 du 30 juillet 2020 de finances rectificative pour 2020, portant attribution des avances remboursables sur les recettes fiscales prévues aux articles 1594 A et 1595 du code général des impôts.

(4) Pour les syndicats mixtes, seules ces données sont à renseigner.





# I – INFORMATIONS GENERALES ET SYNTHÉTIQUES

## PRESENTATION GENERALE DU COMPTE FINANCIER – VUE D'ENSEMBLE

Détermination du résultat cumulé à la fin de l'exercice N					
			Investissement	Fonctionnement	Total cumulé
Recettes	Prévision budgétaire totale	A	986 156,22	1 029 905,61	2 016 061,83
	Recettes réalisées (1)	B	822 895,40	864 373,71	1 687 269,11
	Restes à réaliser	C	0,00	0,00	0,00
Dépenses	Autorisation budgétaire totale	D	844 769,32	1 029 905,61	1 874 674,93
	Dépenses réalisées (1)	E	843 633,78	864 373,71	1 708 007,49
	Restes à réaliser	F	0,00	0,00	0,00
Différences entre les titres et les mandats	Solde des réalisations de l'exercice (+/-)	G = B – E	-20 738,38	0,00	-20 738,38
Résultats antérieurs reportés	Résultats antérieurs reportés (+/-)	H	-141 386,90	0,00	-141 386,90
Solde (investissement) ou résultat de clôture (fonctionnement)	Excédent /déficit	G + H	-162 125,28	0,00	-162 125,28
Différence entre les restes à réaliser	Restes à réaliser (+/-)	I = C - F	0,00	0,00	0,00
Résultat cumulé	Excédent /déficit	G + H + I	-162 125,28	0,00	-162 125,28

(1) Les recettes réalisées et les dépenses réalisées concernent les opérations réelles et les opérations d'ordre

Envoyé en préfecture le 29/04/2025

Reçu en préfecture le 29/04/2025

Publié le 29/04/2025

ID : 063-216304303-20250414-250414\_7-BF

Exercice 2024

S2LO

B2

I – INFORMATIONS GÉNÉRALES ET SYNTHÉTIQUES

Résultats d'exécution du budget principal et des budgets des services non personnalisés

	Résultat à la clôture de l'exercice précédent : exercice N-1	Part affectée à l'investissement : exercice N	Résultat de l'exercice N	Transfert ou intégration de résultat par opération d'ordre non budgétaire	Résultat de clôture de l'exercice N
I - Budget principal					
Investissement					
Fonctionnement					
TOTAL I					
II - Budgets des services à caractère administratif					
THIERS LOT PARC DE LA ROCHE					
Investissement	-141 386,90		-20 738,38		-162 125,28
Fonctionnement	1,55	1,55			
Sous-Total	-141 385,35	1,55	-20 738,38		-162 125,28
TOTAL II	-141 385,35	1,55	-20 738,38		-162 125,28
III - Budgets des services à caractère industriel et commercial					
TOTAL III					
TOTAL I + II + III	-141 385,35	1,55	-20 738,38		-162 125,28





I – INFORMATIONS GENERALES ET SYNTHÉTIQUES	
LISTE DES ORGANISMES DE REGROUPEMENT AUXQUELS ADHÈRE LA COLLÉCTIVITE	

Désignation des organismes	Date d'adhésion	Mode de participation (1)	Montant du financement
Syndicats mixtes (article L. 5721-2 du CGCT)			
EPCI			
Autres organismes de regroupement			

(1) Indiquer si le financement est fait par TPZ, TPU, TPU + fiscalité additionnelle ou sans fiscalité propre.






Envoyé en préfecture le 29/04/2025

Reçu en préfecture le 29/04/2025

Publié le 29/04/2025

ID : 063-216304303-20250414-250414\_7-BF



I – INFORMATIONS GENERALES ET SYNTHÉTIQUES

LISTE DES ÉTABLISSEMENTS PUBLICS CRÉÉS

(1) Il s'agit de recenser les établissements publics créés par la collectivité pour l'exploitation directe d'un service public relevant de sa compétence.

Pour rappel, la collectivité a l'obligation de constituer une régie si le service concerné est de nature industrielle et commerciale (cf. article L. 1412-1 du CGCT) ou la faculté de constituer une régie si le service concerné est de nature administrative et n'est pas de ceux qui, par leur nature ou par la loi, ne peuvent être assurés que par la collectivité elle-même (cf. article L. 1412-2 du CGCT).

Les régies ainsi créées peuvent, au choix de la collectivité, être dotées :

- soit de la personnalité morale et de l'autonomie financière ;
- soit de la seule autonomie financière.

Cependant, il convient de préciser que seules les régies dotées de la personnalité morale et de l'autonomie financière sont dénommées établissement public et doivent être recensées dans cet état.




Envoyé en préfecture le 29/04/2025

Reçu en préfecture le 29/04/2025

Publié le 29/04/2025

ID : 063-216304303-20250414-250414\_7-BF



I – INFORMATIONS GENERALES ET SYNTHÉTIQUES

LISTE DES SERVICES INDIVIDUALISÉS DANS UN BUDGET ANNEXE

(1) Exemples de catégories : régie à seule autonomie financière, opérations d'aménagement, service social et médico-social.



**I – INFORMATIONS GENERALES ET SYNTHÉTIQUES****EXECUTION DU BUDGET – RAR DEPENSES****DETAIL DES RESTES A REALISER N EN DEPENSES (1)**

Chap. / art. (2)	Libellé	Dépenses engagées non mandatées
<b>SECTION D'INVESTISSEMENT – TOTAL</b>		(I) <b>0,00</b>
018	RSA	0,00
10	Dotations, fonds divers et réserves	0,00
13	Subventions d'investissement (3)	0,00
16	Emprunts et dettes assimilées	0,00
18	Cpte de liaison : affectation (BA,régie)	0,00
20	Immobilisations incorporelles (sauf le 204)	0,00
204	Subventions d'équipement versées (3) (5)	0,00
21	Immobilisations corporelles (3)	0,00
22	Immobilisations reçues en affectation (3)	0,00
23	Immobilisations en cours (sauf 2324) (3)	0,00
26	Participations et créances rattachées	0,00
27	Autres immobilisations financières (3)	0,00
45	Chapitres d'opérations pour compte de tiers	0,00
<b>SECTION DE FONCTIONNEMENT – TOTAL</b>		(II) <b>0,00</b>
011	Charges à caractère général (4)	0,00
012	Charges de personnel et frais assimilés (4)	0,00
014	Atténuations de produits	0,00
016	APA	0,00
017	RSA / Régularisations de RMI	0,00
65	Autres charges de gestion courante (4)	0,00
6586	Frais fonctionnement des groupes d'élus	0,00
66	Charges financières	0,00
67	Charges spécifiques (4)	0,00

(1) Il s'agit des restes à réaliser établis conformément à la comptabilité d'engagement annuelle. Ces restes à réaliser seront repris au BP ou au BS N+1.

(2) Suivant le niveau de vote retenu par l'assemblée délibérante.

(3) Hors dépenses imputées au chapitre 018.

(4) Hors dépenses imputées aux chapitres 016 et 017.

(5) Le chapitre 204 « Subventions d'équipement versées » est un chapitre globalisé regroupant les comptes 204 et 2324.

**I – INFORMATIONS GENERALES ET SYNTHÉTIQUES****EXECUTION DU BUDGET – RAR RECETTES****DETAIL DES RESTES A REALISER N EN RECETTES (1)**

Chap. / art. (2)	Libellé	Titres restant à émettre
<b>SECTION D'INVESTISSEMENT – TOTAL</b>		(I II) <b>0,00</b>
018	RSA	0,00
024	Produits des cessions d'immobilisations	0,00
10	Dotations, fonds divers et réserves	0,00
13	Subventions d'investissement (reçues) (3)	0,00
16	Emprunts et dettes assimilées	0,00
18	Cpte de liaison : affectation (BA,régie)	0,00
20	Immobilisations incorporelles (sauf 204) (3)	0,00
204	Subventions d'équipement versées (3) (5)	0,00
21	Immobilisations corporelles (3)	0,00
22	Immobilisations reçues en affectation (3)	0,00
23	Immobilisations en cours (sauf 2324) (3)	0,00
26	Participations et créances rattachées	0,00
27	Autres immobilisations financières (3)	0,00
45	Chapitres d'opérations pour compte de tiers	0,00
<b>SECTION DE FONCTIONNEMENT – TOTAL</b>		(I V) <b>0,00</b>
70	Prod. services, domaine, ventes diverses	0,00
73	Impôts et taxes	0,00
731	Fiscalité locale	0,00
74	Dotations et participations (4)	0,00
75	Autres produits de gestion courante (4)	0,00
013	Atténuations de charges (4)	0,00
016	APA	0,00
017	RSA / Régularisations de RMI	0,00
76	Produits financiers	0,00
77	Produits spécifiques (4)	0,00

(1) Il s'agit des restes à réaliser établis conformément à la comptabilité d'engagement annuelle. Ces restes à réaliser seront repris au BP ou au BS N+1.

(2) Suivant le niveau de vote retenu par l'assemblée délibérante.

(3) Hors recettes imputées au chapitre 018.

(4) Hors recettes imputées aux chapitres 016 et 017.

(5) Le chapitre 204 « Subventions d'équipement versées » est un chapitre globalisé regroupant les comptes 204 et 2324.



I – INFORMATIONS GÉNÉRALES ET SYNTHÉTIQUES

Bilan synthétique (en milliers d'euros)

ACTIF NET (1)	Total	FONDS PROPRES ET PASSIF	Total
ACTIF IMMOBILISÉ		FONDS PROPRES	
Immobilisations incorporelles (nettes)		Apports et subventions d'investissement	
Subventions d'investissement versées		Neutralisations et régularisations	
Autres immobilisations incorporelles		Réserves	0,19
Immobilisations corporelles (nettes)		Report à nouveau	
Terrains		Résultat de l'exercice	
Constructions		Droits du concédant, de l'affermant, de l'affectant et du remettant	
Réseaux et installations de voirie		TOTAL FONDS PROPRES (I)	0,19
Réseaux divers		PASSIF	
Installations techniques, agencements et matériel		TOTAL PROVISIONS POUR RISQUES ET CHARGES (1)	
Immobilisations mises en concessions ou affermées		DETTES FINANCIÈRES	
Autres		Emprunts obligataires	
Immobilisations corporelles en cours		Emprunts souscrits auprès des établissements de crédit	700,77
Droits de retour relatifs aux biens mis à disposition ou affectés		Dettes financières et autres emprunts	
Immobilisations financières (nettes)		TOTAL DETTES FINANCIÈRES (2)	700,77
TOTAL ACTIF IMMOBILISÉ (I)		DETTES NON FINANCIÈRES	
ACTIF CIRCULANT		Dettes fournisseurs et comptes rattachés	
Stocks	843,63	Autres dettes non financières	278,11
Créances	135,43	Produits constatés d'avance	
Charges constatées d'avance		TOTAL DETTES NON FINANCIÈRES (3)	278,11
Trésorerie		TOTAL TRÉSORERIE (4)	
TOTAL ACTIF CIRCULANT (II)	979,06	TOTAL PASSIF (II) = (1+2+3+4)	978,88
Comptes de régularisation (III)		Comptes de régularisation (III)	
Écarts de conversion actif (IV)		Écarts de conversion passif (IV)	
TOTAL GÉNÉRAL (I + II + III + IV)	979,06	TOTAL GÉNÉRAL (I + II + III + IV)	979,06

[1] Déduction faite des amortissements et des dépréciations



I – INFORMATIONS GÉNÉRALES ET SYNTHÉTIQUES

Compte de résultat synthétique (en milliers d’euros)

POSTES	Exercice N	Exercice N-1
<b>PRODUITS DE FONCTIONNEMENT</b>		
<b>PRODUITS SANS CONTREPARTIE DIRECTE (ou subventions et produits assimilés)</b>		
Dotations de l'état		
Participations		
Compensations, autres attributions et autres participations		
Dons et legs		
Impôts et taxes		
<b>PRODUITS AVEC CONTREPARTIE DIRECTE</b>		
Ventes de biens ou prestations de services		
Produits des cessions d'actifs		
Autres produits de gestion		
Production stockée et immobilisée	20,74	
<b>AUTRES PRODUITS</b>		
Reprises sur amortissement, dépréciations, provisions et transferts de charges		
Reprises du financement rattaché à un actif		
Neutralisation des amortissements, dépréciations et provisions		
Neutralisation des moins-values de cession		
<b>TOTAL PRODUITS DE FONCTIONNEMENT(I)</b>	<b>20,74</b>	
<b>CHARGES DE FONCTIONNEMENT</b>		
Achats et charges externes	21,42	
Charges de personnel		
Indemnités des élus (et membres du CESR)		
Autres charges de fonctionnement (dont pertes sur créances irrécouvrables)		
Impôts et taxes		
Dotations aux amortissements, dépréciations, provisions		
Valeurs nettes comptables des éléments d'actifs cédés		
Neutralisation des dépréciations et provisions		
Neutralisation des plus-values de cession		
<b>TOTAL CHARGES DE FONCTIONNEMENT (II)</b>	<b>21,42</b>	

Envoyé en préfecture le 29/04/2025

Reçu en préfecture le 29/04/2025

Publié le 29/04/2025

ID : 063-216304303-20250414-250414\_7-BF

Exercice 2024

S2LO

I – INFORMATIONS GÉNÉRALES ET SYNTHÉTIQUES

Compte de résultat synthétique (en milliers d’euros)

POSTES	Exercice N	Exercice N-1
CHARGES D'INTERVENTION		
Dispositifs d'intervention pour compte propre		
Autres charges		
TOTAL CHARGES D'INTERVENTION (III)		
PRODUITS (ou CHARGES) NETS DE L'ACTIVITE (IV = I - II - III)	-0,68	
TOTAL PRODUITS FINANCIERS (V)	20,74	
TOTAL CHARGES FINANCIERES (VI)	20,06	
PRODUITS (ou CHARGES) FINANCIERS NETS (VII = V - VI)	0,68	
RESULTAT DE L'EXERCICE (VIII = IV + VII )		



# I – INFORMATIONS GÉNÉRALES ET SYNTHÉTIQUES

## TAUX DES CONTRIBUTIONS ET PRODUITS AFFÉRENTS EN N

Libellés		Taux, coefficient ou forfait appliqués par décision de l'assemblée délibérante (%, unité ou €)	Variation du taux / N-1 (%)	Produit N	Variation du produit / N-1 (%)
<b>Part régionale des ressources</b>					
TICPE (part définie à l'art. 265 du code des douanes)	SP	0,00	0,00	0,00	0,00
	Gazole	0,00	0,00	0,00	0,00
TICPE (majoration définie à l'art. 265 A <i>bis</i> du code des douanes)	SP	0,00	0,00	0,00	0,00
	Gazole	0,00	0,00	0,00	0,00
Taxe sur les permis de conduire		0,00	0,00	0,00	0,00
Taxe sur les certificats d'immatriculation des véhicules		0,00	0,00	0,00	0,00
Taxe spéciale de consommation de produits pétroliers (1)		0,00	0,00	0,00	0,00
Taxe sur le transport public aérien et maritime (1)		0,00	0,00	0,00	0,00
Taxe relative à l'octroi de mer (1)		0,00	0,00	0,00	0,00
Droits assimilés au droit d'octroi de mer auxquels sont soumis les rhums et spiritueux (1)		0,00	0,00	0,00	0,00
<b>Part départementale des ressources</b>					
Taxe d'aménagement		0,00	0,00	0,00	0,00
Taxe de publicité foncière et droit d'enregistrement		0,00	0,00	0,00	0,00
Taxe sur la consommation finale d'électricité		0,00	0,00	0,00	0,00
Taxe sur les remontées mécaniques des zones de montagne		0,00	0,00	0,00	0,00
<b>Part communale des ressources</b>					
TFPB		0,00	0,00	0,00	0,00
TFPNB		0,00	0,00	0,00	0,00
CFE		0,00	0,00	0,00	0,00
Taxe d'habitation sur les résidences secondaires		0,00	0,00	0,00	0,00
<b>TOTAL</b>				<b>0,00</b>	<b>0,00</b>

(1) Taxes perçues par les collectivités d'Outre-mer.

(2) Détailler les taxes pour lesquelles la collectivité a un pouvoir de modulation.



## II – EXECUTION BUDGETAIRE

### MODALITES DE VOTE DU BUDGET

I – L'assemblée délibérante a voté le budget :

- au niveau du chapitre (1) pour la section d'investissement ;
- au niveau du chapitre (1) pour la section de fonctionnement ;
- sans (2) vote formel sur les chapitres « opérations d'équipement » ;
- sans (2) vote formel sur chacun des chapitres.

La liste des articles spécialisés sur lesquels l'ordonnateur ne peut procéder à des virements d'article à article est la suivante :

II – En l'absence de mention au paragraphe I ci-dessus, le budget est réputé voté par chapitre, sans vote formel sur chacun des chapitres, en fonctionnement, et en investissement sans vote formel pour les chapitres « opération d'équipement ».

III – Conformément à l'article L. 5217-10-6 du CGCT, l'assemblée délibérante autorise le président à opérer des virements de crédits de paiement de chapitre à chapitre, à l'exclusion des crédits relatifs aux dépenses de personnel, dans les limites suivantes (3) :

- Fonctionnement : 7.50%
- Investissement : 7.50%

IV – En l'absence de mention au paragraphe III ci-dessus, le président est réputé ne pas avoir reçu l'autorisation de l'assemblée délibérante de pratiquer des virements de crédits de paiement de chapitre à chapitre.

V – Les provisions sont semi-budgétaires (4).

(1) A compléter par « du chapitre » ou « de l'article ».

(2) Indiquer « avec » ou « sans » vote formel.

(3) Au maximum dans la limite de 7.5 % des dépenses réelles de chaque section.

(4) A compléter par un seul des deux choix suivants, selon les dispositions législatives et réglementaires applicables à la collectivité :

- semi budgétaire ;
- budgétaire par délibération N°... du ...



## II – EXECUTION BUDGETAIRE

## DEPENSES D'INVESTISSEMENT – VUE D'ENSEMBLE

Chapitre	Intitulé	Prévisions (a) (BP + DM + RAR N-1)	Réalisations (mandats émis) (b)	Taux de réalisation (b/a)	Restes à réaliser au 31 /12 (1)
018	RSA	0,00	0,00	0,00	0,00
20	Immobilisations incorporelles (sauf 204)	0,00	0,00	0,00	0,00
204	Subventions d'équipement versées (6)	0,00	0,00	0,00	0,00
21	Immobilisations corporelles	0,00	0,00	0,00	0,00
22	Immobilisations reçues en affectation	0,00	0,00	0,00	0,00
23	Immobilisations en cours	0,00	0,00	0,00	0,00
	Total des opérations d'équipement (2)	0,00	0,00	0,00	0,00
<b>Total des dépenses d'équipement</b>		<b>0,00</b>	<b>0,00</b>	<b>0,00</b>	<b>0,00</b>
10	Dotations, fonds divers et réserves	0,00	0,00	0,00	0,00
13	Subventions d'investissement	0,00	0,00	0,00	0,00
16	Emprunts et dettes assimilées (sauf 1688 non budgétaire)	0,00	0,00	0,00	0,00
18	Cpte de liaison : affectation (BA,régie)	0,00	0,00	0,00	0,00
26	Participations et créances rattachées	0,00	0,00	0,00	0,00
27	Autres immobilisations financières	0,00	0,00	0,00	0,00
<b>Total des dépenses financières</b>		<b>0,00</b>	<b>0,00</b>	<b>0,00</b>	<b>0,00</b>
45	Chapitres d'opérations pour compte de tiers (3)	0,00	0,00	0,00	0,00
<b>Total des dépenses réelles d'investissement</b>		<b>0,00</b>	<b>0,00</b>	<b>0,00</b>	<b>0,00</b>
040	Opérations ordre transf. entre sections (4)	844 769,32	843 633,78	99,87	0,00
041	Opérations patrimoniales (5)	0,00	0,00	0,00	0,00
<b>Total des dépenses d'ordre en investissement</b>		<b>844 769,32</b>	<b>843 633,78</b>	<b>99,87</b>	<b>0,00</b>
<b>Total des dépenses d'investissement de l'exercice</b>		<b>844 769,32</b>	<b>843 633,78</b>	<b>99,87</b>	<b>0,00</b>
<b>001 Solde d'exécution négatif reporté</b>		<b>141 386,90</b>			
<b>Total des dépenses de la section d'investissement</b>		<b>986 156,22</b>	<b>843 633,78</b>		<b>0,00</b>

(1) Dépenses engagées non mandatées.

(2) Voir l'état II-C1.1 pour le détail des opérations d'équipement.

(3) Voir l'état IV-B5 pour le détail des opérations pour compte de tiers.

(4) DI 040 = RF 042

(5) DI 041 = RI 041

(6) Le chapitre 204 est un chapitre globalisé qui inclut le 204 et le 2324.



## II – EXECUTION BUDGETAIRE

## RECETTES D'INVESTISSEMENT – VUE D'ENSEMBLE

Chapitre	Intitulé	Prévisions (a) (BP + DM + RAR N-1)	Réalizations (titres émis) (b)	Taux de réalisation (b/a)	Restes à réaliser au 31 /12 (1)
018	RSA	0,00	0,00	0,00	0,00
13	Subventions d'investissement	0,00	0,00	0,00	0,00
16	Emprunts et dettes assimilées	0,00	0,00	0,00	0,00
20	Immobilisations incorporelles (sauf 204)	0,00	0,00	0,00	0,00
204	Subventions d'équipement versées(8)	0,00	0,00	0,00	0,00
21	Immobilisations corporelles	0,00	0,00	0,00	0,00
22	Immobilisations reçues en affectation	0,00	0,00	0,00	0,00
23	Immobilisations en cours	0,00	0,00	0,00	0,00
10	Dotations, fonds divers et réserves	1,55	1,55	100,00	0,00
18	Cpte de liaison : affectation (BA,régie)	0,00	0,00	0,00	0,00
26	Participations et créances rattachées	0,00	0,00	0,00	0,00
27	Autres immobilisations financières	0,00	0,00	0,00	0,00
024	Produits des cessions d'immobilisations	0,00			
45	Chapitres d'opérations pour compte de tiers (2)	0,00	0,00	0,00	0,00
<b>Total des recettes réelles d'investissement</b>		<b>1,55</b>	<b>1,55</b>	<b>100,00</b>	<b>0,00</b>
021	Virement de la section de fonctionnement (3)	163 260,82			
040	Opérations ordre transf. entre sections (4) (5) (6)	822 893,85	822 893,85	100,00	0,00
041	Opérations patrimoniales (7)	0,00	0,00	0,00	0,00
<b>Total des recettes d'ordre en investissement</b>		<b>986 154,67</b>	<b>822 893,85</b>	<b>83,44</b>	<b>0,00</b>
<b>Total des recettes d'investissement de l'exercice</b>		<b>986 156,22</b>	<b>822 895,40</b>	<b>83,44</b>	<b>0,00</b>
<b>001 Solde d'exécution positif reporté</b>		<b>0,00</b>			
<b>Total des recettes de la section d'investissement</b>		<b>986 156,22</b>	<b>822 895,40</b>		<b>0,00</b>

(1) Recettes justifiées non titrées.

(2) Voir l'état IV-B5 pour le détail des opérations pour compte de tiers.

(3) Pour mémoire, crédits ouverts au budget mais ne faisant pas l'objet d'émission de titres (opérations sans réalisation).

(4) DI 040 = RF 042

(5) Les comptes 15, 29, 39, 49 et 59 peuvent figurer dans le détail du chapitre si la collectivité a opté pour le régime des provisions budgétaires, conformément aux dispositions législatives et réglementaires applicables.

(6) Aucune prévision budgétaire ne doit figurer à l'article 192 (cf. chapitre 024 « produit des cessions d'immobilisations »).

(7) DI 041 = RI 041

(8) Le chapitre 204 est un chapitre globalisé qui inclut le 204 et le 2324

## II – EXECUTION BUDGETAIRE

## DEPENSES DE FONCTIONNEMENT – VUE D'ENSEMBLE

Chapitre	Intitulé	Prévisions (a) (BP + DM + RAR N-1)	Réalisations Mandats émis	Rattachements (c)	Total réalisations (d = b+c)	Taux de réalisation (d/a)	Restes à réaliser au 31/12 (1)
011	Charges à caractère général (3)	681,00	681,00	0,00	681,00	100,00	0,00
012	Charges de personnel et frais assimilés (3)	0,00	0,00	0,00	0,00	0,00	0,00
014	Atténuations de produits	0,00	0,00	0,00	0,00	0,00	0,00
016	APA	0,00	0,00	0,00	0,00	0,00	0,00
017	RSA / Régularisations de RMI	0,00	0,00	0,00	0,00	0,00	0,00
65	Autres charges de gestion courante (sauf 6586)	0,00	0,00	0,00	0,00	0,00	0,00
6586	Frais fonctionnement des groupes d'élus	0,00	0,00	0,00	0,00	0,00	0,00
<b>Total des dépenses de gestion des services</b>		<b>681,00</b>	<b>681,00</b>	<b>0,00</b>	<b>681,00</b>	<b>100,00</b>	<b>0,00</b>
66	Charges financières	21 194,47	20 058,93	0,00	20 058,93	94,64	0,00
67	Charges spécifiques	0,00	0,00	0,00	0,00	0,00	0,00
68	Dotations aux provisions, dépréciations (semi-budgétaires)	0,00	0,00	0,00	0,00	0,00	0,00
<b>Total des dépenses réelles et mixtes</b>		<b>21 875,47</b>	<b>20 739,93</b>	<b>0,00</b>	<b>20 739,93</b>	<b>94,81</b>	<b>0,00</b>
023	Virement à la section d'investissement	163 260,82					
042	Opérations ordre transf. entre sections (2)	822 893,85	822 893,85	0,00	822 893,85	100,00	0,00
043	Opérations ordre intérieur de la section	21 875,47	20 739,93	0,00	20 739,93	94,81	0,00
<b>Total des dépenses d'ordre de fonctionnement (3)</b>		<b>1 008 030,14</b>	<b>843 633,78</b>	<b>0,00</b>	<b>843 633,78</b>	<b>83,69</b>	<b>0,00</b>
<b>Total des dépenses de fonctionnement de l'exercice</b>		<b>1 029 905,61</b>	<b>864 373,71</b>	<b>0,00</b>	<b>864 373,71</b>	<b>83,93</b>	<b>0,00</b>
<b>002 Déficit de fonctionnement reporté de N-1</b>		<b>0,00</b>					
<b>Total des dépenses de la section de fonctionnement</b>		<b>1 029 905,61</b>	<b>864 373,71</b>	<b>0,00</b>	<b>864 373,71</b>		<b>0,00</b>

(1) Dépenses engagées non mandatées.

## VILLE DE THIERS - LOTISSEMENT PARC DE LA ROCHE (LES CHAM - CFU - 2024

(2) Les comptes 68 peuvent figurer dans le détail du chapitre si la collectivité a opté pour le régime des provisions budgétaires, conformément aux dispositions législatives et réglementaires applicables.

(3) DF 042 = RI 040 ; DF 043 = RF 043

Envoyé en préfecture le 29/04/2025

Reçu en préfecture le 29/04/2025

Publié le 29/04/2025

ID : 063-216304303-20250414-250414\_7-BF



II – EXECUTION BUDGETAIRE

RECETTES DE FONCTIONNEMENT – VUE D’ENSEMBLE

Chapitre	Intitulé	Prévisions (a) (BP + DM + RAR N-1)	Réalizations Titres émis (b)	Rattachements (c)	Total réalisations (d = b+c)	Taux de réalisation (d/a)	Restes à réaliser au 31 /12 (1)
013	Atténuations de charges	0,00	0,00	0,00	0,00	0,00	0,00
016	APA	0,00	0,00	0,00	0,00	0,00	0,00
017	RSA / Régularisations de RMI	0,00	0,00	0,00	0,00	0,00	0,00
70	Prod. services, domaine, ventes diverses	163 260,82	0,00	0,00	0,00	0,00	0,00
73	Impôts et taxes (sauf 731)	0,00	0,00	0,00	0,00	0,00	0,00
731	Fiscalité locale	0,00	0,00	0,00	0,00	0,00	0,00
74	Dotations et participations	0,00	0,00	0,00	0,00	0,00	0,00
75	Autres produits de gestion courante	0,00	0,00	0,00	0,00	0,00	0,00
Total des recettes de gestion des services		163 260,82	0,00	0,00	0,00	0,00	0,00
76	Produits financiers	0,00	0,00	0,00	0,00	0,00	0,00
77	Produits spécifiques	0,00	0,00	0,00	0,00	0,00	0,00
78	Reprises amort., dépréciations, prov. (semi-budgétaires)	0,00	0,00	0,00	0,00	0,00	0,00
Total des recettes réelles et mixtes		163 260,82	0,00	0,00	0,00	0,00	0,00
042	Opérations ordre transf. entre sections (2)	844 769,32	843 633,78	0,00	843 633,78	99,87	0,00
043	Opérations ordre intérieur de la section	21 875,47	20 739,93	0,00	20 739,93	94,81	0,00
Total des recettes d'ordre (3)		866 644,79	864 373,71	0,00	864 373,71	99,74	0,00
Total des recettes de fonctionnement de l'exercice		1 029 905,61	864 373,71	0,00	864 373,71	83,93	0,00
002 Excédent de fonctionnement reporté de N-1		0,00					
Total des recettes de la section de fonctionnement		1 029 905,61	864 373,71	0,00	864 373,71		0,00

(1) Recettes justifiées non titrées.

(2) Les comptes 78 peuvent figurer dans le détail du chapitre si la collectivité a opté pour le régime des provisions budgétaires, conformément aux dispositions législatives et réglementaires applicables.

(3) RF 042 = DI 040



II - EXÉCUTION BUDGÉTAIRE

Dépenses d'investissement - Vue détaillée

Chapitre / Article	Intitulé	Prévisions (a)	Émissions (b)	Annulations (c)	Réalisations nettes (d=b-c)	Solde prévisions / réalisations (a-d)
total chapitre 018	RSA					
total chapitre 20	Immobilisations incorporelles (sauf 204)					
total chapitre 204	Subventions d'équipement versées					
total chapitre 21	Immobilisations corporelles					
total chapitre 22	Immobilisations reçues en affectation					
total chapitre 23	Immobilisations en cours (sauf 2324)					
Total des dépenses d'équipement						
total chapitre 10	Dotations, fonds divers et réserves					
total chapitre 13	Subventions d'investissement					
total chapitre 16	Emprunts et dettes assimilées (sauf 1688 non budgétaire)					
total chapitre 18	Compte de liaison : affectation (budgets annexes - régies non personnalisées)					
total chapitre 26	Participations et créances rattachées à des participations					
total chapitre 27	Autres immobilisations financières					
Total des dépenses financières						
total	Chapitres d'opérations pour compte de tiers					
Total des dépenses réelles d'investissement						
3555	Terrains aménagés		843 633,78		843 633,78	
total chapitre 040	Opérations d'ordre de transferts entre sections	844 769,32	843 633,78		843 633,78	1 135,54
total chapitre 041	Opérations patrimoniales					
Total des dépenses d'ordre en investissement		844 769,32	843 633,78		843 633,78	1 135,54
Total des dépenses d'investissement de l'exercice		844 769,32	843 633,78		843 633,78	1 135,54

Envoyé en préfecture le 29/04/2025

Reçu en préfecture le 29/04/2025

Publié le 29/04/2025

ID : 063-216304303-20250414-250414\_7-BF

Exercice 2024

S<sup>2</sup>LO

II - EXÉCUTION BUDGÉTAIRE

Dépenses d'investissement - Vue détaillée

Chapitre / Article	Intitulé	Prévisions (a)	Émissions (b)	Annulations (c)	Réalisations nettes (d=b-c)	Solde prévisions / réalisations (a-d)
001 Solde d'exécution de la section d'investissement reporté		141 386,90				
Total des dépenses de la section d'investissement		986 156,22	843 633,78		843 633,78	142 522,44





II - EXÉCUTION BUDGÉTAIRE

Recettes d'investissement - Vue détaillée

Chapitre / Article	Intitulé	Prévisions (a)	Émissions (b)	Annulations (c)	Réalizations nettes (d=b-c)	Solde prévisions / réalisations (a-d)
total chapitre 018	RSA					
total chapitre 13	Subventions d'investissement					
total chapitre 16	Emprunts et dettes assimilées					
total chapitre 20	Immobilisations incorporelles (sauf 204)					
total chapitre 204	Subventions d'équipement versées					
total chapitre 21	Immobilisations corporelles					
total chapitre 22	Immobilisations reçues en affectation					
total chapitre 23	Immobilisations en cours (sauf 2324)					
1068	Excédents de fonctionnement capitalisés		1,55		1,55	
total chapitre 10	Dotations, fonds divers et réserves	1,55	1,55		1,55	
total chapitre 18	Compte de liaison : affectation (budgets annexes - régies non personnalisées)					
total chapitre 26	Participations et créances rattachées à des participations					
total chapitre 27	Autres immobilisations financières					
total chapitre 024	Produits des cessions d'immobilisations					
total	Chapitres d'opérations pour compte de tiers					
Total des recettes réelles d'investissement		1,55	1,55		1,55	
total chapitre 021	Virement de la section de fonctionnement	163 260,82				
3555	Terrains aménagés		822 893,85		822 893,85	
total chapitre 040	Opérations d'ordre de transferts entre sections	822 893,85	822 893,85		822 893,85	
total chapitre 041	Opérations patrimoniales					
Total des recettes d'ordre en investissement		986 154,67	822 893,85		822 893,85	163 260,82
Total des recettes d'investissement de l'exercice		986 156,22	822 895,40		822 895,40	163 260,82

Envoyé en préfecture le 29/04/2025

Reçu en préfecture le 29/04/2025

Publié le 29/04/2025

ID : 063-216304303-20250414-250414\_7-BF

Exercice 2024

S2LO

II - EXÉCUTION BUDGÉTAIRE

Recettes d'investissement - Vue détaillée

Chapitre / Article	Intitulé	Prévisions (a)	Émissions (b)	Annulations (c)	Réalisations nettes (d=b-c)	Solde prévisions / réalisations (a-d)
001 Solde d'exécution de la section d'investissement reporté						
Total des recettes de la section d'investissement		986 156,22	822 895,40		822 895,40	163 260,82





II – EXECUTION BUDGETAIRE	
OPERATIONS D'EQUIPEMENT – DETAIL DES CHAPITRES ET ARTICLES	

Cet état ne contient pas d'information.



Envoyé en préfecture le 29/04/2025

Reçu en préfecture le 29/04/2025

Publié le 29/04/2025

ID : 063-216304303-20250414-250414\_7-BF

Exercice 2024

S2LO

II - EXÉCUTION BUDGÉTAIRE

Dépenses de fonctionnement - Vue détaillée

Chapitre / Article	Intitulé	Prévisions (a)	Émissions (b)	Annulations (c)	Réalisations nettes (d=b-c)	Solde prévisions / réalisations (a-d)
627	Services bancaires et assimilés.		681,00		681,00	
total chapitre 011	Charges à caractère général	681,00	681,00		681,00	
total chapitre 012	Charges de personnel et frais assimilés					
total chapitre 014	Atténuations de produits					
total chapitre 016	APA					
total chapitre 017	RSA/Régularisations de RMI					
total chapitre 65	Autres charges de gestion courante (sauf 6586)					
total chapitre 6586	Frais de fonctionnement des groupes d'élus (1)					
Total des dépenses de gestion des services		681,00	681,00		681,00	
66111	Intérêts réglés à l'échéance		2 847,82		2 847,82	
66112	Intérêts - rattachement des ICNE		19 446,03	2 234,92	17 211,11	
total chapitre 66	Charges financières	21 194,47	22 293,85	2 234,92	20 058,93	1 135,54
total chapitre 67	Charges spécifiques					
total chapitre 68	Dotations aux provisions					
Total des dépenses réelles et mixtes		21 875,47	22 974,85	2 234,92	20 739,93	1 135,54
total chapitre 023	Virement à la section d'investissement	163 260,82				
71355	Variation des stocks de terrains aménagés		822 893,85		822 893,85	
total chapitre 042	Opérations d'ordre de transfert entre sections	822 893,85	822 893,85		822 893,85	
608	Frais accessoires sur terrains en cours d'aménagement		20 739,93		20 739,93	
total chapitre 043	Opérations d'ordre à l'intérieur de la section de fonctionnement	21 875,47	20 739,93		20 739,93	1 135,54
Total des dépenses d'ordre de fonctionnement		1 008 030,14	843 633,78		843 633,78	164 396,36
Total des dépenses de fonctionnement de l'exercice		1 029 905,61	866 608,63	2 234,92	864 373,71	165 531,90

Envoyé en préfecture le 29/04/2025  
Reçu en préfecture le 29/04/2025  
Publié le 29/04/2025  
ID : 063-216304303-20250414-250414\_7-BF

Exercice 2024  
SLO

II - EXÉCUTION BUDGÉTAIRE

Dépenses de fonctionnement - Vue détaillée

Chapitre / Article	Intitulé	Prévisions (a)	Émissions (b)	Annulations (c)	Réalisations nettes (d=b-c)	Solde prévisions / réalisations (a-d)
002 Résultat de fonctionnement reporté						
Total des dépenses de la section de fonctionnement		1 029 905,61	866 608,63	2 234,92	864 373,71	165 531,90

(1) Collectivités de plus de 100 000 habitants




Envoyé en préfecture le 29/04/2025

Reçu en préfecture le 29/04/2025

Publié le 29/04/2025

ID : 063-216304303-20250414-250414\_7-BF

Exercice 2024



II - EXÉCUTION BUDGÉTAIRE

Recettes de fonctionnement - Vue détaillée

Chapitre / Article	Intitulé	Prévisions (a)	Émissions (b)	Annulations (c)	Réalisations nettes (d=b-c)	Solde prévisions / réalisations (a-d)
total chapitre 013	Atténuations de charges					
total chapitre 016	APA					
total chapitre 017	RSA/Régularisations de RMI					
total chapitre 70	Produits des services, du domaine et ventes diverses	163 260,82				163 260,82
total chapitre 73	Impôts et taxes (sauf 731)					
total chapitre 731	Fiscalité locale					
total chapitre 74	Dotations et participations					
total chapitre 75	Autres produits de gestion courante					
Total des recettes de gestion des services		163 260,82				163 260,82
total chapitre 76	Produits financiers					
total chapitre 77	Produits spécifiques					
total chapitre 78	Reprises sur provisions					
Total des recettes réelles et mixtes		163 260,82				163 260,82
71355	Variation des stocks de terrains aménagés		843 633,78		843 633,78	
total chapitre 042	Opérations d'ordre de transfert entre sections	844 769,32	843 633,78		843 633,78	1 135,54
796	Transferts de charges financières		20 739,93		20 739,93	
total chapitre 043	Opérations d'ordre à l'intérieur de la section de fonctionnement	21 875,47	20 739,93		20 739,93	1 135,54
Total des recettes d'ordre de fonctionnement		866 644,79	864 373,71		864 373,71	2 271,08
Total des recettes de fonctionnement de l'exercice		1 029 905,61	864 373,71		864 373,71	165 531,90
002 Résultat de fonctionnement reporté						
Total des recettes de la section de fonctionnement		1 029 905,61	864 373,71		864 373,71	165 531,90

Envoyé en préfecture le 29/04/2025  
Reçu en préfecture le 29/04/2025  
Publié le 29/04/2025  
ID : 063-216304303-20250414-250414\_7-BF

Exercice 2024  
S<sup>2</sup>LO  
A

III – ÉTATS FINANCIERS

Bilan (en euros)

ACTIF	Note	Exercice N			Exercice N-1
		BRUT	amortissements, dépréciations	NET	NET
<b>ACTIF IMMOBILISÉ</b>					
IMMOBILISATIONS INCORPORELLES					
Subventions d'investissement versées					
Autres immobilisations incorporelles					
Immobilisations incorporelles en cours					
IMMOBILISATIONS CORPORELLES					
Terrains					
Constructions					
Réseaux et installations de voirie					
Réseaux divers					
Installations techniques, agencements et matériel					
Immobilisations mises en concessions ou affermées					
Autres					
Immobilisations corporelles en cours					
DROITS DE RETOUR RELATIFS AUX BIENS MIS A DISPOSITION OU AFFECTÉS					
IMMOBILISATIONS FINANCIÈRES					
<b>TOTAL ACTIF IMMOBILISÉ (I)</b>					
<b>ACTIF CIRCULANT</b>					
STOCKS		843 633,78		843 633,78	822 893,85
CRÉANCES					
Créances sur des entités publiques, des organismes internationaux et la Commission européenne		135 431,00		135 431,00	135 431,00
Créances sur les redevables et comptes rattachés					
Avances et acomptes versés par la collectivité					
Créances correspondant à des opérations pour compte de tiers					
Créances sur budgets annexes					
Créances sur les autres débiteurs					
CHARGES CONSTATÉES D'AVANCE					

Envoyé en préfecture le 29/04/2025  
Reçu en préfecture le 29/04/2025  
Publié le 29/04/2025  
ID : 063-216304303-20250414-250414\_7-BF

Exercice 2024  
S<sup>2</sup>LO  
1

III – ÉTATS FINANCIERS

Bilan (en euros)

ACTIF	Note	Exercice N			Exercice N-1
		BRUT	amortissements, dépréciations	NET	NET
TOTAL ACTIF CIRCULANT (HORS TRÉSORERIE) (II)		979 064,78		979 064,78	958 324,85
TRÉSORERIE					
VALEURS MOBILIÈRES DE PLACEMENT					
DISPONIBILITÉS					
AUTRES					
TOTAL TRÉSORERIE (III)					
COMPTES DE REGULARISATION (dont primes de remboursement des obligations) (IV)					
ÉCARTS DE CONVERSION ACTIF (V)					
TOTAL GÉNÉRAL (I + II + III + IV + V)		979 064,78		979 064,78	958 324,85





Envoyé en préfecture le 29/04/2025

Reçu en préfecture le 29/04/2025

Publié le 29/04/2025

ID : 063-216304303-20250414-250414\_7-BF

Exercice 2024

SLO

III – ÉTATS FINANCIERS

Bilan (en euros)

FONDS PROPRES ET PASSIF	Note	Exercice N	Exercice N-1
<b>FONDS PROPRES</b>			
APPORTS NON RATTACHÉS A UN ACTIF DÉTERMINÉ			
Dotations			
Fonds globalisés			
SUBVENTIONS D'INVESTISSEMENT			
Rattachées à un actif amortissable			
Rattachées à un actif non amortissable			
NEUTRALISATIONS ET RÉGULARISATIONS			
RÉSERVES		187,66	186,11
REPORT A NOUVEAU			
RÉSULTAT DE L'EXERCICE			1,55
DROITS DU CONCÉDANT ET DE L'AFFERMANT			
DROITS DE L'AFFECTANT ET DU REMETTANT			
<b>TOTAL FONDS PROPRES (I)</b>		<b>187,66</b>	<b>187,66</b>
<b>PASSIF</b>			
<b>PROVISIONS POUR RISQUES ET CHARGES</b>			
PROVISIONS POUR RISQUES			
PROVISIONS POUR CHARGES			
<b>TOTAL PROVISIONS POUR RISQUES ET CHARGES (1)</b>			
<b>DETTES FINANCIÈRES</b>			
EMPRUNTS OBLIGATAIRES			
EMPRUNTS SOUSCRITS AUPRÈS DES ÉTABLISSEMENTS DE CRÉDIT		700 766,87	683 555,76
DETTES FINANCIÈRES ET AUTRES EMPRUNTS			
<b>TOTAL DETTES FINANCIÈRES (2)</b>		<b>700 766,87</b>	<b>683 555,76</b>
<b>DETTES NON FINANCIÈRES</b>			
Dettes fournisseurs et comptes rattachés			
Dettes fiscales et sociales			
Avances et acomptes reçus			
Dettes correspondant à des opérations pour compte de tiers			

Envoyé en préfecture le 29/04/2025  
Reçu en préfecture le 29/04/2025  
Publié le 29/04/2025  
ID : 063-216304303-20250414-250414\_7-BF

Exercice 2024  
S<sup>2</sup>LO  
A

III – ÉTATS FINANCIERS

Bilan (en euros)

FONDS PROPRES ET PASSIF	Note	Exercice N	Exercice N-1
Fonds gérés par la collectivité			
Dettes sur budgets annexes		278 110,25	274 581,43
Autres dettes non financières			
PRODUITS CONSTATÉS D'AVANCE			
TOTAL DETTES NON FINANCIÈRES (3)		278 110,25	274 581,43
TRÉSORERIE			
AUTRES ÉLÉMENTS DE TRÉSORERIE PASSIVE			
TOTAL TRÉSORERIE (4)			
TOTAL PASSIF (II) = (1+2+3+4)		978 877,12	958 137,19
COMPTES DE RÉGULARISATION (III)			
ÉCARTS DE CONVERSION PASSIF (IV)			
TOTAL GÉNÉRAL (I+II+III+IV)		979 064,78	958 324,85




Exercice 2024

Envoyé en préfecture le 29/04/2025

Reçu en préfecture le 29/04/2025

Publié le 29/04/2025

ID : 063-216304303-20250414-250414\_7-BF



III – ÉTATS FINANCIERS

Compte de résultat (en euros)

	Note	Exercice N	Exercice N-1	Variation
PRODUITS DE FONCTIONNEMENT				
PRODUITS SANS CONTREPARTIE DIRECTE (ou subventions et produits assimilés)				
Dotations de l'état				
Participations				
Compensations, autres attributions et autres participations				
Dons et legs				
Impôts et taxes				
PRODUITS AVEC CONTREPARTIE DIRECTE				
Ventes de biens ou prestations de services				
Produits des cessions d'actifs				
Autres produits de gestion				
Production stockée et immobilisée		20 739,93		
AUTRES PRODUITS				
Reprises sur amortissement, dépréciations, provisions et transferts de charges				
Reprises du financement rattaché à un actif				
Neutralisation des amortissements, dépréciations et provisions				
Neutralisation des moins-values de cession				
TOTAL PRODUITS DE FONCTIONNEMENT (I)		20 739,93		
CHARGES DE FONCTIONNEMENT				
Achats et charges externes		21 420,93		
Charges de personnel				
Dont salaires, traitements et rémunérations diverses				
Dont charges sociales				
Indemnités des élus (et membres du CESR)				
Autres charges de fonctionnement (dont pertes sur créances irrécouvrables)				
Impôts et taxes				
Dotations aux amortissements, dépréciations, provisions				
Valeurs nettes comptables des éléments d'actifs cédés				
Neutralisation des dépréciations et provisions				

III – ÉTATS FINANCIERS

Compte de résultat (en euros)

	Note	Exercice N	Exercice N-1	Variation
Neutralisation des plus-values de cession				
TOTAL CHARGES DE FONCTIONNEMENT (II)		21 420,93		
CHARGES D'INTERVENTION				
Dispositifs d'intervention pour compte propre				
Dont ménages				
Dont personnes morales de droit privé				
Dont collectivités territoriales				
Dont autres organismes publics				
Dont établissements d'enseignement				
Charges résultant de la mise en jeu de la garantie de la collectivité				
Autres charges				
TOTAL CHARGES D'INTERVENTION (III)				
PRODUITS (ou CHARGES) NETS DE L'ACTIVITE (IV = I - II - III)		-681,00		
PRODUITS FINANCIERS				
Produits des participations et des prêts				
Produits des valeurs mobilières de placement				
Produits nets sur cessions de valeurs mobilières de placement				
Autres produits financiers				
Reprises sur amortissements, dépréciations, provisions financières et transferts de charges		20 739,93		
TOTAL PRODUITS FINANCIERS (V)		20 739,93		
CHARGES FINANCIERES				
Charges d'intérêts		20 058,93		
Charges nettes sur cessions de valeurs mobilières de placement				
Autres charges financières				
Dotations aux amortissements, aux dépréciations et aux provisions financières				
TOTAL CHARGES FINANCIERES (VI)		20 058,93		
PRODUITS (ou CHARGES) FINANCIERS NETS (VII = V - VI)		681,00		
RESULTAT DE L'EXERCICE (VIII = IV + VII )				

Envoyé en préfecture le 29/04/2025  
Reçu en préfecture le 29/04/2025  
Publié le 29/04/2025  
ID : 063-216304303-20250414-250414\_7-BF

Exercice 2024  
S<sup>2</sup>LO  
C

III – ÉTATS FINANCIERS
Annexe

L'annexe est une pièce jointe au compte financier unique pour les collectivités ayant recours à la certification des comptes.

Pour les autres collectivités, cet état est SANS OBJET.



III – ÉTATS FINANCIERS

Balance des comptes

Numéro de compte	Libellé du compte	Balance d'entrée		Opérations non budgétaires		Opérations budgétaires		Total		Soldes	
		Débit	Crédit	Débit	Crédit	Débit	Crédit	Débit	Crédit	Débit	Crédit
1068	Excédents de fonctionnement capitalisés		186,11				1,55		187,66		187,66
	Sous Total compte 106		186,11				1,55		187,66		187,66
	Sous Total compte 10		186,11				1,55		187,66		187,66
110	Report à nouveau (solde créditeur)			1,55	1,55			1,55	1,55		
	Sous Total compte 11			1,55	1,55			1,55	1,55		
12	RÉSULTAT DE L'EXERCICE (Excédentaire ou		1,55	1,55				1,55	1,55		
	Sous Total compte 12		1,55	1,55				1,55	1,55		
1641	Emprunts en euros		681 320,84						681 320,84		681 320,84
	Sous Total compte 164		681 320,84						681 320,84		681 320,84
16884	Intérêts courus sur emprunts auprès des		2 234,92	2 234,92	19 446,03			2 234,92	21 680,95		19 446,03
	Sous Total compte 1688		2 234,92	2 234,92	19 446,03			2 234,92	21 680,95		19 446,03
	Sous Total compte 168		2 234,92	2 234,92	19 446,03			2 234,92	21 680,95		19 446,03
	Sous Total compte 16		683 555,76	2 234,92	19 446,03			2 234,92	703 001,79		700 766,87
	Total classe 1		683 743,42	2 238,02	19 447,58		1,55	2 238,02	703 192,55		700 954,53
3555	Terrains aménagés	822 893,85				843 633,78	822 893,85	1 666 527,63	822 893,85	843 633,78	
	Sous Total compte 355	822 893,85				843 633,78	822 893,85	1 666 527,63	822 893,85	843 633,78	
	Sous Total compte 35	822 893,85				843 633,78	822 893,85	1 666 527,63	822 893,85	843 633,78	
	Total classe 3	822 893,85				843 633,78	822 893,85	1 666 527,63	822 893,85	843 633,78	
4011	Fournisseurs			871,67	871,67			871,67	871,67		
	Sous Total compte 401			871,67	871,67			871,67	871,67		
	Sous Total compte 40			871,67	871,67			871,67	871,67		
44567	Crédit de T.V.A. à reporter	135 431,00		541 724,00	541 724,00			677 155,00	541 724,00	135 431,00	

III – ÉTATS FINANCIERS

Balance des comptes

Numéro de compte	Libellé du compte	Balance d'entrée		Opérations non budgétaires		Opérations budgétaires		Total		Soldes	
		Débit	Crédit	Débit	Crédit	Débit	Crédit	Débit	Crédit	Débit	Crédit
451009	Sous Total compte 4456	135 431,00		541 724,00	541 724,00			677 155,00	541 724,00	135 431,00	
	Sous Total compte 445	135 431,00		541 724,00	541 724,00			677 155,00	541 724,00	135 431,00	
	Sous Total compte 44	135 431,00		541 724,00	541 724,00			677 155,00	541 724,00	135 431,00	
	Compte de rattachement avec... (à subdiv		274 581,43		3 528,82				278 110,25		278 110,25
	Sous Total compte 451		274 581,43		3 528,82				278 110,25		278 110,25
47211	Sous Total compte 45		274 581,43		3 528,82				278 110,25		278 110,25
	Remboursement d'annuités d'emprunt			2 657,15	2 657,15			2 657,15	2 657,15		
	Sous Total compte 4721			2 657,15	2 657,15			2 657,15	2 657,15		
	Sous Total compte 472			2 657,15	2 657,15			2 657,15	2 657,15		
	Sous Total compte 47			2 657,15	2 657,15			2 657,15	2 657,15		
	Total classe 4	135 431,00	274 581,43	545 252,82	548 781,64			680 683,82	823 363,07	135 431,00	278 110,25
580	Opérations d'ordre budgétaires			1 687 267,56	1 687 267,56			1 687 267,56	1 687 267,56		
	Sous Total compte 58			1 687 267,56	1 687 267,56			1 687 267,56	1 687 267,56		
	Total classe 5			1 687 267,56	1 687 267,56			1 687 267,56	1 687 267,56		
608	Frais accessoires sur terrains en cours					20 739,93		20 739,93		20 739,93	
	Sous Total compte 60					20 739,93		20 739,93		20 739,93	
627	Services bancaires et assimilés.					681,00		681,00		681,00	
	Sous Total compte 62					681,00		681,00		681,00	
66111	Intérêts réglés à l'échéance					2 847,82		2 847,82		2 847,82	
66112	Intérêts - rattachement des ICNE					19 446,03	2 234,92	19 446,03	2 234,92	17 211,11	
	Sous Total compte 6611					22 293,85	2 234,92	22 293,85	2 234,92	20 058,93	
	Sous Total compte 661					22 293,85	2 234,92	22 293,85	2 234,92	20 058,93	

Envo   en pr  fecture le 29/04/2025

Re  u en pr  fecture le 29/04/2025

Publi   le 29/04/2025

ID : 063-216304303-20250414-250414\_7-BF

Exercice 2024

S2LO

III –   TATS FINANCIERS

Balance des comptes

Num��ro de compte	Libell�� du compte	Balance d'entr��e		Op��rations non budg��taires		Op��rations budg��taires		Total		Soldes	
		D��bit	Cr��dit	D��bit	Cr��dit	D��bit	Cr��dit	D��bit	Cr��dit	D��bit	Cr��dit
	Sous Total compte 66					22 293,85	2 234,92	22 293,85	2 234,92	20 058,93	
	Total classe 6					43 714,78	2 234,92	43 714,78	2 234,92	41 479,86	
71355	Variation des stocks de terrains am��nag��					822 893,85	843 633,78	822 893,85	843 633,78		20 739,93
	Sous Total compte 7135					822 893,85	843 633,78	822 893,85	843 633,78		20 739,93
	Sous Total compte 713					822 893,85	843 633,78	822 893,85	843 633,78		20 739,93
	Sous Total compte 71					822 893,85	843 633,78	822 893,85	843 633,78		20 739,93
796	Transferts de charges financi��res						20 739,93		20 739,93		20 739,93
	Sous Total compte 79						20 739,93		20 739,93		20 739,93
	Total classe 7					822 893,85	864 373,71	822 893,85	864 373,71		41 479,86
	Total g��n��ral	958 324,85	958 324,85	2 234 758,40	2 255 496,78	1 710 242,41	1 689 504,03	4 903 325,66	4 903 325,66	1 020 544,64	1 020 544,64





**État des Contrôles du Compte Financier**

L'état des contrôles du compte financier ne fait pas apparaître d'anomalie sur le périmètre des contrôles effectués portant sur la cohérence des états patrimoniaux et la concordance de l'exécution budgétaire.

Envoyé en préfecture le 29/04/2025  
Reçu en préfecture le 29/04/2025  
Publié le 29/04/2025  
ID : 063-216304303-20250414-250414\_7-BF

Exercice 2024  
S<sup>2</sup>LO



Envoyé en préfecture le 29/04/2025  
Reçu en préfecture le 29/04/2025  
Publié le 29/04/2025  
ID : 063-216304303-20250414-250414\_7-BF

Exercice 2024  
S<sup>2</sup>LO  
A

V – ARRETE ET SIGNATURES
ARRETE ET SIGNATURES

Date d'édition : 25/02/2025

Comptable(s)  
  
M Laurent MASSON

du 01/01/2024

Ayant exercé au cours de la gestion  
  
au 25/02/2025

Vu et certifié par le comptable supérieur ou son délégué qui déclare que le présent compte est exact en ses résultats.

Observations :

ROUX Stephane (1013985045-0), Contrôleur principal des Finances Publiques

A DRFIP DE L'AUVERGNE ET DEPT..., le 26/02/2025

Le comptable soussigné affirme véritable, sous les peines de droit, le présent compte.  
MASSON Laurent (1013563193-0), Inspecteur divisionnaire FiP hors classe

A THIERS, le 12/03/2025

Vu par l'ordonnateur ou son délégué qui certifie que le présent compte a été voté le 14/04/2025 par l'organe délibérant.  
RODIER STEPHANE (srodier-xt), Maire

A THIERS, le 22/04/2025

